

FORM COMP AA
(sec Rules 253 (c), 254 (c) (iii), 254 (80 255 (1) (iv))
REPORT ABOUT THE MOTOR VEHICLES ACCIDENTS

1	Name of the Police Station	Bhokar dist.Nanded
2	CR.NO./TAR No./SDE No.	13/2022 U/s 279,337,338,304(a)of IPC
3	Date, Time and Place of the accident.	09/01/2022 at 2100 hrs Bhokar to Nanded road near Kharbi tq. Bhokar Dist. Nanded
4	Name of the Injured / Deceased	1) Ishwar Dudharam Rathod age 50 years 2) Dipak Devanand Jadhav age 38 r/o Both r/o Snahanagar police colony Nanded Dist. Nanded
5	Name of Hospital to Which he/she was removed	Govt.Hospital Bhosi
6	Number of vehicles and type of the vehicle	MH 26 AR 1156 Tractor
7	Name and address of the Driver of the vehicle with particulars or Driving License of the said Driver and the address of the Issuing Authority of the said Driving License. The number of Badge in case of Public Service Vehicle and the address of the Issuing Authority of the said Badge.	Avdhut Narayan Lokare age 33 years r/o Patharad tq. Mudkhed Dist. Nanded MH 26 20070012116 RTO Nanded
	Name and Address of the Owner of the vehicle as it stands on the date of the accident.	Vilash Kerba Lokre r/o Patharad tq. Mudkhed Dist. Nanded
9	Name and address of the insurance Company with whom the vehicle was insured and the Divisional office of the said insurance Company.	ICICI Lombard General Insurance company ltd.
10	Number of Insurance Policy / Insurance Certificate and the date of Validity of the insurance Policy/Insurance Certificate.	3008/230299771/00/000 31/10/2022
11	Action taken if any and the result there of	An offence has been registered against the accused. After completion of investigation Charge-sheet has been submitted.

Inspector of Police
Police Station Bhokar
Dist Nanded (M.S)

7.0

N.C.R.B (एन.सी.आर.बी)

I.I.F.-I (एकीकृत अन्वेषण फॉर्म - १)

FIRST INFORMATION REPORT

(Under Section 154 Cr.P.C.)

प्रथम खबर अहवाल
(कलम १५४ फौजदारी प्रक्रिया संहिता)

1. District (जिल्हा): नांदेड

P.S.(ठाणे): भोकर

Year (वर्ष): 2022

FIR No.(प्रथम खबर क्र.): 0013

Date and Time of FIR (प्र. ख. दिनांक आणि वेळ): 11/01/2022 23:58 बजे

2. S.No. (अ.क्र.)	Acts (अधिनियम)	Sections (कलम)
1	भारतीय दंड संहिता १८६०	३३७
2	भारतीय दंड संहिता १८६०	३३८
3	भारतीय दंड संहिता १८६०	304-A

3. (a) Occurrence of offence (गुन्ह्याची घटना):

1. Day(दिवस): रविवार

Date From (दिनांक पासून): 09/01/2022

Time Period (कालावधी): पहर 7

Date To (दिनांक पर्यंत): 09/01/2022

Time From (वेळेपासून): 21:00 बजे

Time To (वेळेपर्यंत): 21:00 बजे

(b) Information received at P.S. (माहिती मिळालेले पोलीस ठाणे):

Date (दिनांक): 11/01/2022

Time (वेळ): 23:39 बजे

(c) General Diary Reference (रोजनामचा संदर्भ)

Entry No. (नोंद क्र.): 050

Date & Time (दिनांक आणि वेळ): 11/01/2022 23:39 बजे

4. Type of Information (माहितीचा प्रकार): लेखी

5. Place of Occurrence (घटनास्थळ):

1.(a) Direction and distance from P.S.(पोलीस ठाण्यापासून दिशा व अंतर): पश्चिम, 10 किमी

Beat No. (बिट क्र.):

(b) Address (पत्ता): भोकर ते नांदेड रोडवर, खरबी शिवासात, ता. भोकर

(c) In case, outside the limit of this Police Station, then (या पोलीस ठाण्याच्या हद्दीबाहेर असल्यास):

Name of P.S.(पोलीस ठाण्याचे नाव):

District(State) (जिल्हा(राज्य)):

6. Complainant / Informant (तक्रारदार/माहिती देणारा):

(a) Name (नाव): सदानंद प्रभाकर सपकाळे

(b) Father's/Husband's Name(वडील / पतीचे नाव):

(c) Date/Year of Birth (जन्म तारीख/वर्ष): 1983

(d) Nationality (राष्ट्रीयत्व): भारत

(e) UID No. (यु.आय.डी. क्र.):

(f) Passport No.(पारपत्र क्र.):

Date of Issue (दिल्याची तारीख):

Place of issue (दिल्याचे ठिकाण):

(g) Id details (Ration Card, Voter ID Card, Passport, UID No., Driving License, PAN)
ओळखपत्र विवरण (राशन कार्ड, मतदाता कार्ड, पासपोर्ट, यूआईडी सं., ड्राइविंग लाइसेंस, पॅन कार्ड)

S.No.(अ. क्र.) Id Type (ओळखपत्राचा प्रकार)

Id Number (ओळखपत्राचा क्रमांक)

S.No.(अ. क्र.) Id Type (ओळखपत्राचा प्रकार) Id Number (ओळखपत्राचा क्रमांक)

1

(h) Address (पत्ता):

S.No.(अ. क्र.)	Address Type (पत्त्याचा प्रकार)	Address (पत्ता)
1	वर्तमान पत्ता	सहयोग नगर नांदेड, नांदेड, भाग्य नगर, नांदेड, महाराष्ट्र, भारत
2	स्थायी पत्ता	पोपु नांदेड, नांदेड, बजीराबाद, नांदेड, महाराष्ट्र, भारत

(i) Occupation (व्यवसाय):

(j) Phone number (फोन नं.):

Mobile (मोबाइल नं.):

7. Details of known/suspected/unknown accused with full particulars (माहीत असलेल्या /संशयित/अनोळखी आरोपीचा संपूर्ण पत्ता):

S.No. (अ.क्र.)	Name (नाव)	Alias (उर्फनाव)	Relative's Name (नातेवाईकाचे नाव)	Present Address (वर्तमान पत्ता)
1	ट्रक्टर क्रमांक MH 26 AR 1156 ट्रॉली क्रमांक MH 26 T 1302 च			1. भोकर, भाकर, भोकर, नांदेड, महाराष्ट्र, भारत

8. Reasons for delay in reporting by the complainant/informant (तक्रारदार/माहिती देणा-याकडून तक्रार करण्यातील विलंबाची कारणे):

आज रोजी MLC जबाब प्राप्त झाल्याने

9. Particulars of properties of interest (संबंधीत मालमत्तेचा तपशील):

S.No. (अ.क्र.)	Property Category (मालमत्ता वर्ग)	Property Type (मालमत्ता प्रकार)	Description (वर्णन)	Value (In Rs/-) (मुल्य (रु. मध्ये))
----------------	-----------------------------------	---------------------------------	---------------------	-------------------------------------

10 Total value of property (In Rs/-)-(चोरीस गेलेल्या मालमत्तेचे एकूण मुल्य (रु. मध्ये)):

11 Inquest Report / U.D. case No., if any (इन्क्वेस्ट अहवाल/ अकरमात मृत्यू प्रकरण क्र., जर असल्यास):

S.No. (अ.क्र.) U.D. Number (उ.द. क्र.)

12 First Information contents (प्रथम खबर हकीकत):

दिनांक 11/01/2022 जबाब मी सदानंद पिता प्रभाकर सपकाळे वय 39 वर्षे व्यवसाय नौकरी पोकाँ 234 नेमणुक पो.मु. नांदेड सा. सहयोग नगर नांदेड मो.क्र 8421521358 समक्ष विचारले वरून यशोसाई हॉस्पिटल नांदेड येथील वार्ड क्रमांक 07 मध्ये उपचार कामी अँडमीट असतांना जबाब विडुन देतो की, मी वरील तिकाणी पोकाँ म्हणून नौकरीस आहे. दिनांक 09/01/2022 रोजी आम्हाला आमचा मित्र सुनिल सांभाळकर पोलीस कॉन्स्टेबल नेमणुक पो.मु. नांदेड यांनी त्याचे भोकर येथील घरी कार्यक्रम असल्यामुळे मला व माझे व त्याचे मित्र प्रितेश मानुदास इट्याळकर, दिपक देवानंद जाधव, ईश्वर दुधराम राठोड अशा सर्वांना कार्यक्रमाचे आमंत्रण दिल्याने आमचा मित्र दिपक जाधव यांची इंडिका कार क्रमांक MH 26 V 1868 ही घेवून मी दिपक जाधव, ईश्वर राठोड व प्रितेश इट्याळकर असे कारने भोकर येथे गेलो भोकर येथील सुनिल सांभाळकर यांचे घरी कार्यक्रम करून परत आम्ही रात्री वेळ 8.30 वा. सुमारास दिपक जाधव यांनी त्याची कार चालवित होता त्याचे बाजुस ईश्वर राठोड हा बसला होता मी व प्रितेश इट्याळकर असे कारचे मागील सिटवर बसलो होतो व आम्ही कार घेवून नांदेड कडे निघालो आमची कार ही खरबी फाट्याचे पुढे अंदाजे एक किलो मिटरचे अंतरावर वेळ अंदाचे 9.00 वा. सुमारास जात असतांना आमचे सभोर एक ट्रक्टर ऊस भरून नांदेड कडेच जात होता आम्ही आमचे सुरक्षित अंतर ठेवून जात असतांना ट्रक्टर चालकाने त्याचे ताब्यातील ट्रक्टरला अचानक ब्रेक लावल्याने आमची कार क्रमांक MH 26 V 1868 ही ट्रक्टरच्या ट्रॉली ला पाठीमागुन घाडकली त्यामध्ये कार चालक दिपक देवानंद जाधव व ईश्वर दुधराम राठोड हे त्या अपघातात गंभीर जखमी होवून ते जागीच मरण पावल्याचे मला समजले आहे. व त्या अपघातात मी व प्रितेश इट्याळकर असे पाठीमागील सीटवर बसलो असल्याने माझे डोक्याचे धुव्या, डावा तोडाचा जबडा, डाव्या हाताचा खांद्या, डाव्या हाताचे मनगट, डोक्याचा, उजव्या हाताचे खांद्यावर मार लागला व डाव्या पायाचे हाड फॅक्चर झाले आहे. व मित्र प्रितेश इट्याळकर यांचे नाक व डाव्या पायाचे फॅक्चर होवून अनाळ्यावर दोन्ही धूव्यावर, तोडाळा, उजव्या खांद्याला, उजव्या पायाला, कपरेस मुचका मार लागला आहे. आमचे वर यशोसाई हॉस्पिटल नांदेड येथे उपचार चालू आहे. दिनांक 09/01/2022 रोजी रात्री 9.00 वा सुमारास भोकर ते नांदेड जाणारे रोडचे खरबी शिवायरीतील रोडवर नांदेड कडे ऊस भरून जात असलेले ट्रक्टर क्रमांक MH 26 AR 1156 च्या चालकाने त्याचे ताब्यातील ट्रक्टरचे अचानक ब्रेक लावल्याने कार चालक दिपक जाधव यांचे ताब्यातील कार पाठीमागुन ट्रक्टरचे ऊसाने भरलेले ट्रॉली क्रमांक MH 26 T 1302 ला पाठीमागुन रोड अपघात होवून कार चालक व त्याचे बाजुस बसलेला ईश्वर राठोड हे होते जागीच मरण पावले व मला गंभीर जखमी

N.C.R.B (एन.सी.आर.बी)

I.I.F.-I (एकीकृत अन्वेषण फॉर्म - १)

केले अने थोड्या वेळाने महामार्ग सुरक्षा पथक वारुड येथील पोलीस जीप तेथे आली व मला व प्रितेश इट्प्याळकर यास उपचारासाठी यशोसाई हॉस्पिटल नांदेड येथे शरीक केले तेव्हा त्यातील पोलीस कर्मचारी स्वाधीन देविदास ढवळे पोका ब.न. 2653 यानी मला सांगितले की, नमुद अपघातातील ट्रॅक्टर क्रमाक MH 26 AR 1156 हा हेड असुन ट्रॉली क्रमाक MH 26 T 1302 असे असल्याचे मला सांगितले आहे. माझा जबाब माझे सांगणे प्रमाणे यशोसाई हॉस्पिटल नांदेड येथे ICU रुम नंबर 07 मध्ये घेतला तो मी वाचुन पाहिला असता तो खरा व बरोबर आहे समक्ष हा जबाब लिहून दिला --sd---sd--

13. Action Since the above information reveals commission of offence(s) u/s as mentioned at (केलेली कारवाई: बाब क्र. २ मध्ये नमुद केलेल्या कलमान्वये वरील अहवालावरून अपराध घडल्याचे.) or (किंवा)

(1) Registered the case and took up the investigation: (प्रकरण नोंदविले आणि तपासाचे काम हाती घेतले):

(2) Directed (Name of I.O.) (तपास अधिका-याचे नाव): anil vitthalrao kamble
Rank (पद): SI (Sub-inspector)

No.(क्र.): 15101000402AVK to take up the investigation (ला तपास करण्याचे अधिकार दिले) or (किंवा)

(3) Refused investigation due to (ज्या कारणामुळे तपास करण्यास नकार दिला):

or (ज्या कारणामुळे तपास करण्यास नकार दिला)

(4) Transferred to P.S. (गुन्हा दुसरीकडे पाठविला असल्यास त्या पोलीस ठाण्याचे नाव):

District (जिल्हा):

on point of jurisdiction (को क्षेत्राधिकार के कारण हस्तांतरित).

F.I.R. read over to the complainant / informant, admitted to be correctly recorded and a copy given to the complainant / informant free of cost. (प्रथम खबर तक्रारदाराला/खबरीला वाचून दाखविली, बरोबर नोंदविली असल्याचे त्याने मान्य केले आणि तक्रारदाराला/खबरीला खबरीची प्रत मोफत दिली.)

R.O.A.C. (आर. ओ. ए. सी.)

14. Signature/Thumb impression of the complainant / informant. (तक्रारदाराची/खबर देणा-याची सही/अंगठा):

मला मला व रजक

15 Date and time of dispatch to the court (तक्रारदाराची पाठवल्याची तारीख व वेळ):

Signature of Officer in charge, Police Station

Name (नाम) पोलीस ठाणे प्रभारी अधिका-याची

Rank (पद): I (Inspector)

No. (सं.): पोलीस ठाणे भाकर



CRIME DETAILS FORM

घटनास्थळाचा पंचनामा / गुन्ह्याचा तपशिल नमुना

१. राज्य-महाराष्ट्र, जिल्हा-नांदेड, पोलीस स्टेशन-भोकर, पहिली खबर/कार्यवाही क्र. ०२/२०२२ दिनांक. १०/०१/२०२२

२. अधिनियम व कलम: ३३७, ३३८, ३०५(अ) भा. ३. वि. स. कलम १३५/१८७ प्रो. वा. क.

३. घटनेचे ठिकाण दाखविण्याचे :-

नांव :- स्वाधीन टवले वडीलाचे/पतीचे नांव :- देविदास टवले

वय ३० वर्ष, धंदा :- पो. क्र. ब. क्र. २६५३ जात :- खेडू मोबाईल नं. ९१९६३७०३०१ पत्ता:-

जिल्हा मंडळ :- पोलीस चौकी वारड तालुका :- सुडके जिल्हा :- नांदेड, राज्य - महाराष्ट्र

४. गुन्ह्याचा प्रकार (गुन्ह्याचे सर्व पध्दतीसह) :-

- i) प्रधान शिर्ष :- अपघात
- ii) प्रधान शिर्षचे वर्गीकरण :- काट व द्रक्टर टाकी अपघात
- iii) पध्दती :-
- iv) वापरलेली वाहने :- द्रक्टर टाकी
- v) केलेले वेषांतर/केलेली बतावणी :-
- vi) वापरलेली भाषा/बोली भाषा :-
- vii) विशेष वैशिष्ट्य-१ :-
- विशेष वैशिष्ट्य-२ :-
- विशेष वैशिष्ट्य-३ :-
- घटनेच्या ठिकाणाचा प्रकार :- नांदेड ते भोकर हायवे रोडवर स्वाधीन टवले

ix) अंतर्भूत मालमत्तेचा प्रकार

:- १) :-

२) :-

३) :-

४) :-

(२)

५. बळीचा तपशिल (आवश्यक असल्यास स्वतंत्र कागद जोडावा):-

अ. क्र	संपूर्ण नांव	जन्म तारीख/वय	लिंग	राष्ट्रीयत्व	धर्म	जाती/जमाती	व्यवसाय	पत्ता	दुखापत गंभीर/ साधी	साधने/ हत्यार
१.	ईश्वर दुधराज शेटोड	५०	पुरुष	भारतीय	हिन्दू	बंगाल	पो. को	मुंगरी वा. माहूर	गंभीर (अपघात)	काट व ड्राय्व्ह
२.	दिवक देवानंद जाधव	३९	पुरुष	भारतीय	हिन्दू	बंगाल	पो. को ३३७५	जि. नांदेड रा. पो. मु. नांदेड	गंभीर (अपघात)	ड्राय्व्ह
३.	अनंद प्रभाकर सपकाळे	३७	पुरुष	भारतीय	हिन्दू	बौद्ध	पो. को २३५	रा. खोसग नगर नांदेड	गंभीर (अपघात)	अपघात
४.	डिलीप शंभुदास ईटकाळकर	३३	पुरुष	भारतीय	हिन्दू	मातरा	पो. को २८५३		गंभीर (अपघात)	

६. गुन्ह्याचा हेतु:- यांनी दुकळ घालून यांनी रोडने जात असताना कच्चा व दुकळ लावून लावल्या पाठी मागुण येणारी काट यांनी कुसाळमल्लाला ड्राय्व्हिंग पाठी मागुण अपघात केला असा अपघात काट घालून त्यांच्या बाजूला बसून जाऊन मरण पावले कारच्या पाठी मागुण विल विल होणे गंभीर जखमी झाले आहे.

७. चोरीच्या/अतंभुत मालमत्तेचा तपशिल :-

८. घटनेच्या जागेचे वर्णन :-

आम्हा पंचायत पोलीस उप निरीक्षक रा.म. कोवले यांनी बोलावून क्वचित कि दिनांक ०७/०१/२०२२ रोजी रात्री ७:०० वा. सुमाराय नांदेड ते ओर हाथवे रोड वर काट व दुकळ ड्राय्व्हिंग अपघात झाला आहे असा अपघाताचा घटना स्थल पंचनामा करणे आहे तरी आपण पंच म्हणून हजर राहा असे क्वचितपणे आम्ही पंच म्हणून हजर झाले असा घटना स्थल हे ओर ते नांदेड जाणाऱ्या हाथवे रोड वर रवळी शिवागत शिवाजी कामळी जंगलवाड रा. रवळी यांच्या डोना लग्नाच्या शेजरे असून असा ठिकाणी सात्रीदार नामे स्वाधीन पविदाय दवले वय ७० वय व्यवसाय पोलीस व.न. २६५३ नेमणुत महासारी वारड पोलीस येकी हा हजर असून घने बाबत थोडक्यात माहिती सांगितली की दि. ०७/०१/२०२२ रोजी माझी डडवी चालु असताना आम्हाला काल झाला कि नांदेड ते ओर रोडवर रवळी शिवागत वर व दुकळ ड्राय्व्हिंग अपघात झाला आहे. असे क्वचितपणे आम्ही तात्काळ घटना स्थली आले असा घटना स्थली दुकळ क्र. MH-26 AR-1156 व उभारी मल्लेकी ड्राय्व्हिंग क्र. MH-26 T-1302 यांच्या पाठी मागुण काट क्र. MH-26 V-1868 ही घडलेली ठिकाण होई असा अपघातात काट मध्ये पाहिले असता काट घालून व त्यांच्या बाजूला बसलेला असे दोघे

Continue

८. घटनेच्या जागेचे वर्णन (पुढे चालू) :-

जागीच मरणा पावले व कारच्या पाठी मागील बसलेले दोघे जाग वॉमरी जखमी झाल्या
त्यांना लेथे जमलेल्या लोंगाच्या मदतीने कारच्या बाहेर काढून रवाळगी वाहणात
विलाजा गावी दवाखान्यात पाठविले कारमध्ये सपर सोलले चालक योंचे जाव दिपक
देवानेंड जाधव व त्यांच्या बालुला बरुगार सपर इरवल दुधराम शोहा हे पोलिस अंमलदार
मेमणुक पोलिस सुट्याला हे अंमल्याने जमलले व कारच्या पाठी मागे बरुगारे सदाकड
अपघात व पिल्लेरा इटपाळकट हे दोन पोलिस अंमलदार हेर नंतर पोलिस स्टेशन
भोकरचे पोलिस आला नंतर आम्ही त्या दोन्ही सपताला बाहेर काढून सरकारी दवाखाना
भोक्ती येथे नेले व धनास्थळी आले अपघात ठेलेले ट्रान्क. MH 26 AR 1156
व ट्राली MH 26 T-1302 हे आरोपीने घेवून वेला होता कडल ठिकाणी कार क्र. MH-26
V-1868 हे दोन अंमलदार धना स्थळ धरवीवले

कडलचे धना स्थळ हे नोंदेंड ते भोकर जाणारा हाथवे रोड वल खाली शिवाजी
शिवाजी कामाजी लंगलवाड यांच्या वेला लगानच्या रोड वल अमुक अडल रोड डांबरी
अंदाजे 40 फुटांच्या अमुक वडपारीचा आहे अपघात संबंधाती धना स्थळाची
कार कडलने पाहणी केली अपघात वेडला अपघात मधील कार क्र. MH 26 V-1868
हे अमुक पंढ्या रेंगाची अमुक कारच्या समोरील बोनेट व इंजन, समोरील काच अमुक
जुडसात झाले आहे लगेच कारच्या किल्ल व काचे डाग दिपक आहे लगेच रोड वल
कारच्या काचा व बोनेटचे डू कडे रक्ताचे डाग दिपक आहे धना स्थळा वर बा
कार क्र. MH 26 V-1868 हे ताब्यात घेवून सरदाराच्या वृष्टीने पोलिस स्टेशन भोकरचेथे
नेत आहे.

तरी मडड धनास्थळाची चढुकिमा पाहता रवाळगील प्रमाणे

पुल :- भोकर ते नोंदेंड जाणारा डांबरी हाथवे रोड

पश्चिम :- नोंदेंड ते भोकर जाणारा डांबरी हाथवे रोड

दक्षिण :- संजु ओशले धरभराची रोती

उत्तर :- नोंदेंड ते भोकर जाणारा हाथवे रोड व त्यालगान शिवाजी कामाजी लंगलवाड यांच्या
वपारी ची रोती

अडल धना स्थळ पंचनामा आम्ही पंच, साय्रीफार, पोलिस यांच्या समडा दिपकत्या
परिस्थिती प्रमाणे केला तो बरोबर व संपरा आहे.

Latitude :- 19.23517

Longitude :- 77.51727

(४)

९. घटनास्थळाचा नकाशा :-

FORM : 2-D

शिवाजी कामाजी अंगलवाड रा. खरवी
यांची प्यारीची शेती


पश्चिम

→ शेकर कडे
जाणारा
रोड

उत्तर

जाफेड कडे
जाणारा
रोड

घटनास्थळ



अंजु शेखले रा. शंबोली यांची
हरमण्याची शेती

दक्षिण

१०. तपासकामी प्रत्यक्ष पुरावा म्हणून गुन्ह्याचे जागेवरून मिळविलेल्या/जप्त केलेल्या मालमत्तेचे वर्णन :-

११. घटनास्थळ पंचनाम्याची दिनांक 10/01/2022 वेळ 11:30 ते 12:00 वार शोबवार

१२. पंचाची नावे व संपूर्ण पत्ता आणि सही :-

१) नामदेव विश्वनाथ बाबोज वय 50 वर्ष व्यवसाय शेती
रा. शाहुलनगर किडको जाफेड मो.न. 9665 44 8848

[Signature]

२) अमेरा मारोनी बाबोज वय 50 वर्ष व्यवसाय शेती
रा. शाहुलनगर जाफेड

[Signature]

दिनांक. 10/01/2022

तपासक अंमलदाराची सही

नाव :- *[Signature]*

पदनाम : पोलीस उप-निरीक्षक

पोलीस स्टेशन पो.से. शेकर

No. 733/33 dated 16-6-41 and
and L.G.D. No. 733/33, dated 11-12-47,
Agreement General with the Govt. of Maharashtra, Bombay's
No. FRM/11/62/357/1, dated 4-7-62]

Report of a post-mortem examination held at P.H. c Rural hospital, Bhosi Hospital
Dispensary
Bhokar Nanded.

on the dead body of Ishwar Dhadheam Rathod
Village
of Nanded
City

Block Nanded District Nanded by DR. J.S. Rathod

General Particulars -

- (a) By whom was the corpse sent? P.S.I S.M. Kambale P.S. Bhokar
- (b) Name of place from which sent. Bhokar to Nanded, Road near Khatabi farm
- (c) Distance of place from which sent. APPROX 1 km away
2. By whom was the corpse brought? NPC/3127 Khillare
3. By whom identified? Murali Dhadharay Rathod and NPC/3127 Khillare on duty
4. The date, hour and minute of its receipt. on 10/01/2022 at 9.50 AM
- (a) The date, hour and minute of beginning post-mortem examination on 10/01/2022 at 9.55 AM
- (b) The date, hour and minute of ending post-mortem examination on 10/01/2022 at 10.50 AM

5. Substance of accompanying Report from Police Officer or Magistrate, together with the date of
As per police inquest and requisition, the deceased was admitted to P.H. c Rural hospital Bhosi, Bhokar on 09/01/2022 with alleged H/O of R.T.A

6. If not examined at Dispensary or Hospital

PM ROOM P.H.C Bhos, Bholkar

(a) Name of place where examined.

(b) Distance from Dispensary or Hospital

(c) Reason why the body was not sent to the Dispensary or Hospital

II. External Examination

7. Sex, apparent age, race or caste.

50 yrs, male

Description of clothes and of ornaments on the body.

Black T-shirt
Black pant

8. Condition of the clothes - Whether wet with water, stained with blood or soiled with vomit or foecal matter.

pant on left side stained with blood with no vomit or fecal matter seen.

9. Special marks on the skin such as scars, tattooing etc., any malformations peculiarities, or other marks of identification. State of the teeth.

Mole over Right side chest

In newly born infants, the length and (if possible) the weight of the body to be recorded together with the state of the hair, nails and

Condition of body-
Whether well-nourished, thin
or emaciated. warm or acid.

Well-nourished, cold in nature

11. **Rigor Mortis**-Well-marked.
slight or absent; whether
present in the whole body or
part only.

Slightly present.

12. Extent and signs of decom-
position, presence post-
mortem lividity of buttocks,
loins, back and thighs or any
other part. Whether bullae
present and the nature of
their contained fluid.
Condition of the cuticle.

- Absent
- P. M. Lividity present over
posterior aspects of back,
buttocks, thighs except over
pressure point.

13. **Features**- Whether natural
or swollen, state of eyes,
position of tongue : nature of
fluid (if any) oozing from
mouth, nostrils of ears.

- Eyes: partially opened
- Blood oozing from nostrils
and Mouth.
- Tongue :- within oval cavity

14. **Condition of skin**-Marks
of blood etc. In suspected
drowning the presence or
absence of *cutes anserina*
the be noted.

- Dry

10. Injuries to external genitals.
Indication of purging.

Intact
NO injury
NO PUERING

16. **Position of limbs-**
Especially of arms and of fingers in suspected drowning the presence or absence of sand or earth within the nails or on the skin of hands and feet.

- Body is supine and all limbs straight

17. **Surface wounds and injuries-** Their nature, position, dimensions (measured) and directions to be accurately stated-their probable age and causes to be noted.

① Contused Lacerated wound present at below right eye below of 7x4cm placed horizontally.

If bruises be present what is the condition of the subcutaneous tissues?

② Contusion of 8x6cm present at Right elbow region.

(N.B.- (When injuries are numerous and cannot be mentioned within the space available they should be mentioned on a separate paper which should be signed.)

③ Severe Contused wound over Rt. leg of size 6x6cm

④ Contusion of injury over head of size 4x2x2cm on temporal bone.

18. Other injuries discovered by external examination or palpation as fractures etc.

- Swelling at Right mid thigh level present shows fracture at shaft of Right femur bone

- (a) Can you say definitely that the injuries shown

iii. Internal Examination-

19. Head-

- (i) Injuries under the scalp, their nature. - Hematoma seen in left temporal region.
- (ii) Skull-Vault and base-describe fractures, their sites, dimensions, directions, etc. - Skull fracture over temporal and frontal region of size 20cm x 10cm. Dark reddish in colour.
- (iii) Brain-The appearance of its coverings, size, weight and general condition of the organ itself and any abnormality found in its examination to be carefully noted (weight M. 3 grams F. 2.75 grams).
1) Subdural hemorrhage present left frontal area.
2) Patchy subarachnoid hemorrhage present over right temporal area.

3) Brain matter - congested, oedematous

20. Thorax-

- (a) Walls, ribs, cartilages - Fracture of 5th, 6th left ribs in anterior-axillary line.
- (b) Pleura - Intact, pale.
- (c) Larynx, Trachea and Bronchi. - Intact, no foreign body, mucosa pale.
- (d) Right Lung - Intact, pale.
- (e) Left Lung - Intact, pale.
- (f) Pericardium - Intact, pale.
- (g) Heart with weight - Intact, pale.
- (h) Large Vessels - Intact, pale.
- (i) Additional remarks. - Intact, pale.

21. Abdomen-

- Walls - Intact
- Peritoneum - Approx, 30ml fluid
- Cavity - Intact, No injury
- Buccal Cavity, teeth, tongue and Pharynx. - teeth are broken Indicators below
- Central Incisor, Canine,
- lateral Incisor, 1st premolar
- Oesophagus - Intact, pale
- Stomach and its contents - Intact, pale, contains Approx. 70ml fluid
- Small intestine and its contents. } pale, partially loaded with gases
- Large intestine and its contents. } Intact and pale.
- Liver (with weight) and gall bladder. - Intact and pale.
- Pancreas and Suprenals - Intact and pale.
- Spleen with weight - Intact and pale.
- Kidneys with weight - Intact and pale.
- Bladder - Intact and pale, empty
- Organs of generations - Intact.
- Additional remarks with where possible, medical officer's deduction from the state of the contents of the stomach as to time of death and last meal. - Nil

State which viscera (if any)


Spinal Cord

- Intact, NO Injury
- Not opened.

Opinion as to the cause
Probable cause of death

" Head Injury "

पोलीस निरीक्षक
पोलीस स्टेशन, भोकर



Medical Officer on duty

(Signature) Dr. Rathod Jivan K

Reg. No. 2019/03/1061
MEDICAL OFFICER

PHC BHOSI

dated 24/01/2022

*This Spinal Cord need not be examined unless there are any indications of disease, Strychnine

Medical Officers will at once

No.

200

Place Dispensary
Civil Hospital

200

Forwarded to the Police Sub-Inspector

for information with reference to his No.

of

200

2. Viscera has been preserved. It may please be stated immediately whether examination by the Chemical Analyser is necessary or it is to be destroyed.

Civil Surgeon or M. M. S. Officer

Copy forwarded with compliments to the Civil Surgeon.

for information

M. M. S. Officer

Seen and examined by the Civil Surgeon,
200

on

Remarks of the Civil Surgeon,

(if any)

C.M.67a

-----Memorandum

of post-mortem examination

held at Primary Health Centre, Bbosi, Bhokar, Nanded Dispensary/Hospital ----- On the dead body of -----
Deepak Deshpande ----- of Village/City Nanded Taluka Nanded District Nanded
-----by Jadhav

1) General Particulars

1. a) By whom was the corps sent ?

P.S.I S.M Kambale P.S Bhokar

b) Name of the place from which sent

Bhokar to Nanded, Road near Pharebibaer

c) Distance of place from which sent

Approx 1 km away

2. By whom was the corps brought ?

NPC/3127 Khillare

3. By whom identified ?

Dinesh Devanand Jadhav and

NPC/3127 Khillare on duty

4. The date, hour and minute of its receipt.

on 10/01/2022 at 11:00 AM

a) The date, hour and minute of the beginning

on 10/01/2022 at 11:15 AM

post-mortem examination.

b) The date, hour and minute of ending

on 10/01/2022 at 12:10 PM

post-mortem examination.

5. Substance of accompanying report from police

officer or Magistrate, together with date of death,

if known. Supposed cause of death or reason,

for examination.

As per police inquest and requisition, the deceased was admitted to Primary Health Centre Hospital, Bhokar, Bhokar on 10/01/2022 with alleged H/O of Road traffic accident and died on 10/01/2022 at 09.38 PM, MLPM requested to know the exact cause of DR.

6. if not examined at Dispensary/Hospital.

a) Name of the place where examined

b) Distance from Dispensary/Hospital.

c) Reason why body was not sent to the Dispensary/Hospital.

Not Applicable

II) External Examination.

7. Sex, apparent age, race or caste. Description of clothes and of ornaments on the body.

Male, 38 years old

(1) Full sleeve shirt

(2) Blue Jeans Pant

8. Condition of the clothes whether wet with water stained with blood or soiled with vomit or foecal matter.

3 - Pant on Rt. side is stained
- blood - no vomit
or fecal matter seen

9. Special marks on the skin Such as scars tattooing ect. any malformations, peculiarities, or other marks of identification. State of the teeth

Tattoo mark with no

large picture of Liger

Face left shoulder, DT on Rt forearm

No any scars @ any malformation

in newly born infants, the length and (if possible) the weight of the body to be recorded together with the State of the hair, nails and umbilical cord, etc

teeth are broken
upper and lower central incisor

length, whether placenta is attached or not, if present, size and condition.

Not applicable

10. Condition of body - Whether well - nourished, thin or emaciated, warm or cold

(2)

Average build, Cold in nature
Height of 166 cm

11. Rigor Mortis - well - marked, slight or absent; whether present, in the whole body or part only.

Rigor Mortis well marked
in upper eyelids, and
neck.

12. Extent, and signs of decomposition, presence post-mortem lividity of buttocks, loins, back and thighs or any the other part. Whether billae present and the nature of their contained fluid Condition of the cuticle.

- NO signs of decomposition
- post-mortem lividity present
over posterior aspects of trunk,
upper limbs and lower limbs
excepts over pressure points
Lividity is not fixed.

13. Features - whether natural or swollen, state of eyes, position of tongue; nature of fluid (if any) oozing from mouth, nostrils or ears.

Features - Natural

Eyes - close
Mouth - close

Tongue - Inside the Mouth,
No oozing from Nose and Mouth

14. Condition of skin - Marks of blood, etc in suspected drowning the presence or absence of cuts, abrasions to be noted.

- CLW (contused lacerated wound)
over head & blood stained over forehead
- CLW injury over Rt forearm,
Rt iliac region
- contused swelling over Rt
leg, arm and over ear.

15. Injuries to external genitalia indication of purging.

- No injuries to external genitalia
- purging absent, semen oozing absent

16. Position of Limbs - Especially of arms and of fingers in suspected drowning the presence or absence of sand or earth within the nails or on the skin or hands and feet.

Upper-limbs = straight position
Lower Limbs = straight position
- No signs of presence of sand or earth within hands and feet.

17. Surface wounds and injuries - Their nature, position, dimensions (measured) and directional to be accurately stated - their probable age and causes to be noted

- ① Contused lacerated wound, present at below of right eye below of 6x5 cm placed horizontally.
- ② Contusion of ^(CLW) occiput over head of size 5x3x2 cm on frontal bone
- ③ Abrasion 5x4 cm right forehead
- ④ Abrasion 1x3 cm Rt. upper part of abdomen.
- ⑤ Abrasion 4x2 cm Rt lower part of leg
- ⑥ CLW of 2x0 cm over left hand 5th finger.

If bruises be present what is the condition of the subcutaneous tissues?

(N.B. - When injuries are numerous and cannot be mentioned within the space available they should be mentioned on a separate paper which should be signed)

⑦ Contusion of 7x2 cm present at right elbow region.

⑧ CLW - over right knee of size 4x3 cm

18. Other injuries discovered by external Examination or palpation as fractures.

- Swelling at left mid thigh level present shows fracture at shaft of left femur bone.

a) Can you say definitely that the injuries shown against derail Nos. 17 and 18 are ante-mortem injuries?

III) Internal Examination.

19. Head.

i) injuries under the scalp. their nature - Hematoma seen in occipital region.

ii) Skull-vault and base-describe fractures - Skull fracture over frontal & occipital region of size 19 cm x 6 cm, dark reddish in colour

iii) Brain-The appearance of its covering size weight and general condition of the organ itself and any abnormality found in its Examination on be carefully noted (weight M.3 gram F 2.75 grams) - 1) Intact, diffuse sub-dural haemorrhage, on occipital region - Long fissure fracture on the vault of skull above and to right of glabella
2) Brain-Intact, congested

20. Thorax-

a) Walls, ribs, cartilages - Fracture of 3, 4, 5th left ribs in anterior axillary line.

b) Pleura - Intact, elongated.

c) Larynx Trachea and Bronch - Intact, no foreign body, mucosa pale

d) Right Lung - Intact, pale

e) Left Lung - Intact, pale

f) Pericardium - Intact, pale

g) Heart with weight - Intact, pale

h) Large vessels - Intact, pale

i) Additional remarks - Intact, pale

21. Abdomen

Walls. - Intact, Congested

Peritoneum. - Intact

Cavity. - No free fluid

Buccal Cavity, teeth tongue and Pharynx. - Intact, mucosa normal

Oesophagus. - Intact, mucosa normal

Stomach and its contents. - Intact, 10ml fluid approx,

Small intestine and its contents. - pale, partially loaded with gavy

Liver (with weight) and gall bladder. - Intact & pale

Pancreas and Supraanals. - Intact and pale

Spleen with weight. - Intact and pale

Kidneys with weight. - Intact and pale

Bladder. - Intact and pale, empty

Organs of generation. - Intact

Additional remarks with where possible, medical

offices deduction from the state of the contents

of the stomach as to time of death and last meal.

State which viscera (if any) have been retained

for chemical examination and also examination

and also quote the numbers on the bottles

containing the same.

- Nil

- viscera not preserved.


(4)

22. Spine and Spinal Cord.

- Intact
Not opened

Opinion as to cause probable cause ' HEAD INJURY WITH
VITAL ORGAN INJURY"
Due to Road traffic accident (RTA).

Dated 24/01/2022


(Signature)
Dr. Rathod Jivan K.
Reg. No. 2019/03/1001
MEDICAL OFFICER
PHC BHOSI, Bhokse
Dated 24/01/2022

The Spinal Cord need not be examined unless there are any indications of disease, Strychnia poisoning or injury.

Note :- The report must be written and signed immediately after the examination. Medical officers will at once
depatch a duplicate copy to the Civil Surgeon of their district for record in his office

Great care should be taken not to cut viscera before they have been inspected in situ.

No.

Dated / /2013

Place Dispensary/Hospital -----

Forwarded to the police sub-inspector ----- For information with
reference to his No. ----- of ----- Dated / /2013

2. Viscera has been preserved, It may please be Stated immediately whether examination by the chemical Analyser is necessary or it is to be destroyed.

Civil Surgeon or M.M.S. Officer.

Copy forwarded with compliments to the Civil Surgeon,

for information

M.M.S. Officer.

Seen and examined by the Civil Surgeon ----- on ----- Remarks for the
Civil Surgeon (if any)

Civil Surgeon

MEDICO LEGAL CERTIFICATE

To, **THE POLICE INSPECTOR**

Tq. SAPAYAK Dist. Solanand Rushakur

DDA: 21/1/22
 PDD: 21/1/22

Age: 34y Sex: M
 No. ML-2201/25
 Dated 20/3/22

Sr. No.	Name of injured	Site & Part of body on which injury inflicted	Size-shape & Margine & direction	Age	Type of weapon used	Nature of Injured	REMARKS
1)	Gaudios & area fracture	Multiple displaced fracture involving	Fracture involving	34y	Hand	gross	
2)	Gaudios fracture	Multiple displaced fracture involving	Fracture involving	34y	Hand	gross	
3)	OT Dam - Multiple displaced fracture involving	Multiple displaced fracture involving	Fracture involving	34y	Hand	gross	
4)	OT Dam - Multiple displaced fracture involving	Multiple displaced fracture involving	Fracture involving	34y	Hand	gross	

RASHANT V. GUNAW
 Md. No. 2007/05/1401
 SHOBAI HOSPITAL
 Surgical & Trauma Care Ce
 Kautha, Handed-431603(M.S.

MEDICO LEGAL CERTIFICATE

To, **THE POLICE INSPECTOR**

Tq. Itgaillan Dist. Prakash

Bhandur

Age: 33y Sex: M
 No. ML-145/2011/2
 Dated 20/5/22

Name of Injured 1) male on 2) side abdomen

Sr. No.	Name of injury	Site & Part of body on which injury inflicted	Size-shape & Margine & direction	Age	Type of weapon used	Nature of Injured	REMARKS
1)	CLUB	Wedge of nose	SPININ	33y	Hand	Stroke	
2)	CLUB	① knee		33y	Hand	fracture	
3)	① Hip dislocation	② femur fracture		33y	Hand	fractures	
4)	① Arm - wrist fracture involving 3rd, 4th, 5th metacarpal, 1st, 2nd, 3rd, 4th, 5th phalanx of 1st, 2nd, 3rd, 4th, 5th digit	② Side with orbital, ③ side with orbital, ④ side with orbital, ⑤ side with orbital, ⑥ side with orbital, ⑦ side with orbital, ⑧ side with orbital, ⑨ side with orbital, ⑩ side with orbital, ⑪ side with orbital, ⑫ side with orbital, ⑬ side with orbital, ⑭ side with orbital, ⑮ side with orbital, ⑯ side with orbital, ⑰ side with orbital, ⑱ side with orbital, ⑲ side with orbital, ⑳ side with orbital, ㉑ side with orbital, ㉒ side with orbital, ㉓ side with orbital, ㉔ side with orbital, ㉕ side with orbital, ㉖ side with orbital, ㉗ side with orbital, ㉘ side with orbital, ㉙ side with orbital, ㉚ side with orbital, ㉛ side with orbital, ㉜ side with orbital, ㉝ side with orbital, ㉞ side with orbital, ㉟ side with orbital, ㊱ side with orbital, ㊲ side with orbital, ㊳ side with orbital, ㊴ side with orbital, ㊵ side with orbital, ㊶ side with orbital, ㊷ side with orbital, ㊸ side with orbital, ㊹ side with orbital, ㊺ side with orbital, ㊻ side with orbital, ㊼ side with orbital, ㊽ side with orbital, ㊾ side with orbital, ㊿ side with orbital	33y	Hand	fractures		

DR. PRASHANT V. GUNAWAT
 Regd. No. 2007/05/1401
 YASHOBAI HOSPITAL
 Neurosurgical & Trauma Care Centre
 Kambur, Handed-43760314(S)