

**FORM COMP AA**  
(sec Rules 253 (c), 254 (c) (iii), 254 (80 255 (1) (iv))  
**REPORT ABOUT THE MOTOR VEHICLES ACCIDENTS**

1	Name of the Police Station	Mukhed Dist. Nanded
2	CR.NO./TAR No./SDE No.	228/ 2021 U/s 279,337,338,304(a) of IPC
3	Date, Time and Place of the accident.	30/07/2021 at 1900 hrs Mukhed to Jamb road near. Jamb tq. Mukhed Dist. Nanded
4	Name of the Injured / Deceased	Ratan Raheman Pibjari age 23 years r/o Kekatsindgi Tq.Jalkot Dist Latur
5	Name of Hospital to Which he/she was removed	Govt. Hospital Jamb tq.Mukhed
6	Number of vehicles and type of the vehicle	MH 26 V 5641 Tata Magic
7	Name and address of the Driver of the vehicle with particulars or Driving License of the said Driver and the address of the Issuing Authority of the said Driving License. The number of Badge in case of Public Service Vehicle and the address of the Issuing Authority of the said Badge.	Abdul Rahim Shaikh Jilani age 32 years r/o Wajegaon Tq. Dist Nanded  MH 26 20090012369  RTO Nanded
8	Name and Address of the Owner of the vehicle as it stands on the date of the accident.	Karimkhan Nasibkhan r/o Labour colony Nanded Tq. Dist Nanded
9	Name and address of the insurance Company with whom the vehicle was insured and the Divisional office of the said insurance Company.	Bharti AXA General Insurance company ltd.
10	Number of Insurance Policy/ Insurance Certificate and the date of Validity of the insurance Policy/Insurance Certificate.	SM 927946  18/11/2021
11	Action taken if any and the result there of	An offence has been registered against the accused. After completion of investigation Charge-sheet has been submitted.

Inspector of Police  
Police Station Mukhed  
Dist Nanded (M.S)

जबाब

मी तौफीक रशीद पिंजारी वय 19 वर्ष व्यवसाय व्यापार रा. हिप्परगा (दे) ता. मुखेड जि नांदेड मो. नं. 7671006856 समक्ष पो. स्टे. ला हजर येवुन जबाब लिहुन घेण्यास सांगतो की, मी वरील ठिकाणचा राहणारा असुन मला आई नादानबी दोन भाऊ 1) अब्बु हासन 2) उमर फारूख व चार बहीणी असुन मी फुटचा व्यापार करुन माझे कुंटूबाचा उदरनिर्वाह करतो.

दिनांक 30.07.2021 रोजी माझा मोठा भाऊ नामे अब्बु हासन याचे हिप्परगा (दे) ता. मुखेड येथे लग्न होते. दिवसभर काम केल्यानंतर मी व माझे मित्र हानीफ महेबुबसाब पिंजारी, निसार महेबुबसाब बागवान माझे मित्रांना घेवुन सायंकाळी 06.30 वा. चे सुमारास मुखेड ते सावरगांव जाणारे रोडवरील तिरंगा धाब्यावर जेवण करण्यासाठी गेलो होतो. माझे मित्र रतन रहेमान पिंजारी व ईस्माइल खाज्यासाब बागवान हे पाठीमागुन येणार असल्याने मी तिरंगा धाब्याचे समोर त्यांची वाट पाहत उभा होतो. सायंकाळी अंदाजे 07.00 वा. चे सुमारास माझा मित्र रतन रहेमान पिंजारी व ईस्माइल बागवान हे स्पेलंडर कंपनीची मोसा कंमाक एम. एच. 24 बी. जे. 8250 वर बसुन तिरंगा धाब्यासमोर आले. तेव्हा रतन पिंजारी, ईस्माइल बागवान हे त्याची मोसा रोडचे बाजुला लावुन गाडीवरुन उतरत असताना मी त्यांचेजवळ गेलो असता जांब कडुन येणारे पिवळ्या रंगाची स्कूल व्हॅन चालकाने त्यांचे ताब्यातील सदर वाहन भरधाव वेगात चालवुन जोराची धडक दिली. त्यामुळे रतन पिंजारी याचे डोक्यास छातीला व ईतर ठिकाणी गंभीर मार लागला. तसेच ईस्माइल बागवान याचे डोक्यास, छातीस, दोन्ही हाताला व ईतर ठिकाणी गंभीर मार लागला. रतन पिंजारी याची मोसा ही माझे उजवे पायावर पडल्याने माझे उजवे पायाला मुक्कामार लागला. आम्हाला धडक दिलेली स्कूल व्हॅन समोर जावुन थांबली तेव्हा मी व माझे मित्रांनी जवळ जावुन पाहीले असता सदर गाडी ही टाटा मॅजीक कंपनीची जिचा क एम एच 26 व्ही 5641 असल्याचे आम्हाला दिसला. तेव्हा सदरचे वाहन चालकाने त्याचे ताब्यातील वाहन चालु करुन तेथुन घेवुने मुखेड रोडने पळुन गेला. तेव्हा मी व माझे मित्रांनी आमचे गावातील लोकांना फोन करुन करुन गाडी बाबत माहीती देवुन गाडी आडवण्यास सांगितले होते. नंतर माझे सोबतचे मित्र हानीफ महेबुबसाब पिंजारी, निसार महेबुबसाब बागवान यांनी व जमलेल्या लोकांनी आम्हाला उपचाराकामी स. द जांब येथे नेले. तेथे रतन पिंजारी यास वैद्यकीय अधीकारी यांनी तपासुन तो मयत झाल्याचे सांगितले. तसेच ईस्माइल बागवान याचेवर व माझेवर स. द जांब येथे प्राथमिक उपचार करुन आम्हाला पुढील उपचारकामी मुखेड येथे रेफर केले. मुखेड येथे आल्यावर ईस्माइल बागवान यास गंभीर मार लागल्याने त्यास नांदेड येथे रेफर केल्याने मी व त्याचे नातेवाईकांनी त्यास नांदेड येथे घेवुन गेलो. ईस्माइल बागवान यास दुस-या दिवशी नांदेड येथुन औरंगाबाद येथे रेफर केल्याने त्यास मी व आमचे नातेवाईकांनी औरंगाबाद येथे घेवुन गेलो होतो. औरंगाबाद येथील घाटी हॉस्पिटल येथे त्याचेवर उपचार चालु आहेत. अपघात झाला तेव्हा पुसुन मी त्याचे सोबतच होतो. त्यामुळे आज रोजी पोलीस स्टेशनला येवुन फिर्याद देत आहे.

तरी दिनांक 30.07.2021 रोजी सायंकाळी 07.00 वा. चे सुमारास 1) रतन रहेमान पिंजारी 2) ईस्माइल खाज्यासाब बागवान असे जांब ते मुखेड जाणारे रोडवरील तिरंगा धाब्याचे समोर त्यांची मोसा कं एम एच 24 बी. जे. 8250 ही रोडचे बाजुला लावुन मोसा वरुन उतरत असताना त्यांना जांब बाजुकडुन मुखेड बाजुकडे जाणारे टाटा कंपनीची स्कूल व्हॅन कंमाक एम एच 26 व्ही. 5641 चे चालकाने त्यांचे ताब्यातील सदर वाहन भरधाव वेगात चालवुन जोराची धडक देवुन दोघांनाही गंभीर जखमी करुन मला किरकोळ जखमी केले व रतन रहेमान पिंजारी वय 23 वर्ष रा. केकतसिंगदी ता. जळकोट जि लातुर याचे मरणास कारणीभूत झाला आहे. त्याचेवर योग्य ती कायदेशीर कार्यवाही होणेस विनंती आहे.

माझा दिला जबाब माझे सांगणे प्रमाणे संगणकावर संगणीकृत केला तो मला वाचुन दाखविला माझे सांगणे प्रमाणे बरोबर व खरा आहे.

समक्ष

(माहिती)

19.24

दि. 02/08/2021 वेळ 19.24 वाजला नोदधेवर

गुरन 22/8/2021 काम नं. 219, 331, 338

304 (अ) भादवि प्रमाणे दाखवून करून तपास

मा. गा. उपनिरीक्षक श्री. कार्के साहेब यांचेकडे दिले

(माहिती)

हा जबाब दिला सही.

toPhiji

दिनांक 13/08/2021

पुरवणी जबाब


मी तौफीक रशीद पिंजारी वय 19 वर्ष व्यवसाय व्यापार रा. हिप्परगा (दे) ता. मुखेड जि नांदेड मो. नं. 7671006856

समक्ष विचारले वरून पुरवणी जबाब लिहून देतो की, दिनांक 30.07.2021 रोजी सायंकाळी 07.00 वा. चे सुमारास 1) रतन रहेमान पिंजारी 2) ईस्माईल खाज्यासाब बागवान असे जांब ते मुखेड जाणारे रोडवरील तिरंगा धाब्याचे समोर त्यांची मोसा कं एम एच 24 बी. जे. 8250 ही रोडचे बाजूला लावून मोसा वरून उतरत असताना त्यांना जांब बाजूकडून मुखेड बाजूकडे जाणारे टाटा कंपनीची स्कूल व्हॅन क्रमांक एम एच 26 व्हि. 5641 चे चालकाने त्यांचे ताब्यातील सदर वाहन भरधाव वेगात चालवून जोराची धडक देवून दोघांनाही गंभीर जखमी करून मला किरकोळ जखमी केले व रतन रहेमान पिंजारी वय 23 वर्ष रा. केकतसिंगदी ता. जळकोट जि लातूर याचे मरणास कारणीभूत झाला आहे. वगैरे मजुकुराचा जबाब दिला होता. त्यावरून पो स्टे मुखेड येथे गुरनं 228/2021 कलम 279, 304 (अ), 337, 338 भादवी प्रमाणे गुन्हा नोंद झाला होता. त्याबाबत माझे अधिकचे सांगणे पुढील प्रमाणे आहे. अपघातात जखमी झालेला माझा मित्र नामे ईस्माइल उर्फ सद्दाम बागवान यास उपचारासाठी घाटी रुग्णालय औरंगाबाद येथे घेवून गेले होते. स. द घाटी रुग्णालय औरंगाबाद येथे त्याचेवर उपचार चालु असताना तो दिनांक 07.08.2021 रोजी मरण पावला आहे. नंतर मला पोलीसांकडून समजले की, दिनांक 30.07.2021 रोजी सायंकाळी 07.00 वा. चे सुमारास मोसा क्रमांक एम एच 24 बी. जे. 8250 ला धडक दिलेल्या इसमांचे नाव अब्दुल रहीम शेख जिलानी रा. वाजेगांव ता. जि. नांदेड असे असल्याचे मला समजले आहे.

तरी दिनांक 30.07.2021 रोजी सायंकाळी 07.00 वा.चे सुमारास जांब ते मुखेड जाणारे रोडवरील तिरंगा धाब्याचे समोर टाटा कंपनीची स्कूल व्हॅन क्रमांक एम एच 26 व्हि. 5641 वरील चालक नामे अब्दुल रहीम शेख जिलानी रा. वाजेगाव ता. जि. नांदेड यांने त्याच्या ताब्यातील वाहन भरधाव वेगात, हयगय व निश्काळीपणे चालवून मोसा क्रमांक एम एच 24 बी. जे. 8250 ला जोरोची धडक देवून मला किरकोळ जखमी केले व 1) रतन रहेमान पिंजारी वय 23 वर्ष रा. केकतसिंगदी ता. जळकोट जि लातूर 2) सद्दाम उर्फ ईस्माइल खाज्यासाब बागवान वय 20 वर्ष रा. हिप्परगा (दे) ता. मुखेड जि. नांदेड यांचे मरणास कारणीभूत झाला आहे.

माझा दिला पुरवणी जबाब माझे सांगणे प्रमाणे संगणकावर टंकलिखित केला तो मला वाचून दाखविला तो माझे सांगणे प्रमाणे बरोबर व खरा आहे.

समक्ष

  
जी. डी. काळे  
पोलीस उप - निरीक्षक  
पो. स्टे. मुखेड जि. नांदेड

पुरवणी जबाब दिला सही

tophik

## CRIME DETAILS FORM

घटनास्थळ पंचनामा / गुन्ह्याच्या तपशीलाचा नमुना

1. State- महाराष्ट्र Dist- जिल्हा जोशेड P.S- पोलीस ठाणे कुथेड FIR/Proceeding/G.D.No 428 Year- 2024 Date- 02/08/2024  
राज्य जिल्हा पोलीस ठाणे पहिलो खबर क्र./कार्यवाही क्र. वर्ष तारीख

2. Acts and Section : कलम 279, 337, 338, 304 (A) भा.द.वि.  
अर्धनियम व कलमे

3. The place of Occurrence shown by :

घटनेचे ठिकाण दाखविणाऱ्याचे :

Name: सौ.फिक पिंजारी Fathers / Husband Name : रशीद पिंजारी  
नाव : पित्याचे / पतीचे नाव :

Adress : श. हिंदूवाडा (दे) सा. मुंबई जि. जोशेड  
पत्ता :

4. TYPE OF CRIME ( All including M.O.Crime ) :

गुन्ह्याचा प्रकार (गुन्ह्याच्या सर्व पध्दती सह) :

(i)\* Major Head : प्राणांतिक अपघात (ii) Classification of Major Head : -  
प्रधान शीर्ष : प्रधान शीर्षचे वर्गीकरण :

(iii)\* Method (s)

पध्दती :

- 1 शांतिक अतिरिक्त लाचे ताच्यातून वाहन अडवणे केलात ह्यागई व ठिकाण (कुथेड)
- 2 पणे चालवून मरणास कारणीभूत ठाळा.
- 3 -

(iv) \* Conveyances used : मात 28 V 3641 (यप कुपणीची रक्कम ठेव)  
वापरलेली वाहने

(v) \* Character assumed : -  
केलेले वेषांतर / केलेली बतावणी :

(vi) \* Language / S. lang. used : -  
वापरलेली भाषा / बोली भाषा :

(vii) \* Special Feature- 1 : -  
विशेष वैशिष्ट्य १ :

(iv) \* Special Feature- 2 : -  
विशेष वैशिष्ट्य -२ :

\* Special Feature- 3 : -  
विशेष वैशिष्ट्य -३ :

(viii) \* Type of place of Occurrence : मुंबई ले बिरर जागारे रोडवरील निरीगा धाड्यादामो (जावयेथे)  
घटनेच्या ठिकाणाचा प्रकार :

(1) - (2) -

(3) - (4) -

5. Particulars of the victims (Attach separate sheet, if required) :

बळीचा तपशील (आवश्यक असल्यास स्वतंत्र कागद जोडावा) :

Form :II

Sr No अ.क्र	Full Name संपुर्ण नाव	Date/ Year of Birth जन्म तारीख /वर्ष	Sex लिंग	Nationality राष्ट्रीयत्व	Religion धर्म	Whether SC/ ST जाती/ जमाती	Occupation व्यवसाय	Adress पत्ता	Injury: Grievous/ Simple दुखपत गंभीर /साधी	Means साधने/ हत्यारे
1	2	3	4	5	6	7	8	9	10	11
1)	रतन व्हेमान पिंजारी	23	पुरुष	भारतीय	मुस्लीम	S.C	मुनीम	केकतदिवली ता. उरळकोट जि. लातूर	गंभीर	मयंग

6. Motive of crime :

गुन्ह्याचा हेतू :

यातील आरोपीने लोखे ताव्याजिने वाहन भरधाव वेगाने लपविले व निष्काक्रीवणे च्याकडून प्रवासाची कारणीभूत होणे.

7. Details of property Stolen/Involved :

[ Use appropriate prescribed forms (s) and attach ] :

चोरीच्या अंतर्भूत मालमत्तेचा तपशील (योग्य नमुना वापरवा व सोबत जोडावा) :

नाही

8. Description of the place of occurrence :

घटनेच्या जागेचे वर्णन :

आम्ही जी. डी. कोफे सोलपानि पो. स्ट. मुखेड आणि खाजलीत नक्षेद सल्या करणार पंचायत मोजे शिवी येथील शिखर ते मुखेड शाणार रड वरिल तिथे धाव्याचे समोर कोळारून कडविले को, पो. स्ट. मुखेड येथे सुमन 228/2021 कलम 279, 337, 338, 304 (B) भा. द. वि. प्रमाणे मुला वारवळ घेऊन खबर जवळच्या धाव्यास्थळ पंचनामा करून शिवी सुमने पंच म्हणून खबर वाहून धाव्यास्थळ पंचनामा केळून त्या शिवी कडविले वरळ व पंचनामा तशी समुना दश विनामा द्या पंचायतसभे धाव्यास्थळ पंचनामा करणारा शाला तो पूढील प्रमाणे

खदर घटनास्थळी थातील तक्रारी नोके लोकील रशीद पिजारी वय 19 वर्ष ज्य. व्यापार रा. हिप्परा (दे.) ता. मुंबई हे प्रत्यक्ष खदर असून त्यांनी घटनेबाबत थोडक्यात हकीकत सांगितली की, दिनांक 30/02/19 राजी स्थायकाक 07.00 वा. च. खुमारास 1) रतन रहेमान पिजारी 2) इस्माइल खाज्यासाब बागवान असे जॉन ते मुंबई जाणारे रोडवरील तिरंगा धाव्याचे खोर त्यांची मो.सा. क्र. मम 24 B J 8250 हे रोडचे बाजूला लावून मो.सा. करुण डनरा झसगाता त्यांनी जीव वाचकडून सुरवेड बाजूकडे जाणारे टाटा कंपनीची स्कूटर वरून क्र. मम 20 V 5641 चे धाव्याला त्याचे ताल्यागीत घालून अरबाव वेगात धावतून जोरचा थडक घेवून वेथानाही शमीर जखमी करून मला तक्रारीक जखमी केले व रतन रहेमान पिजारी याचे मरणाक कारणित झाला ती हिच जागा असे सांगून घटनास्थळ दाखविले खदरचे घटनास्थळ पुढील उभाणे

खदर घटनास्थळ हे मुंबई ते जॉव - शिरूर ताजवंद जाणारे रोड राज्य महामार्ग क्र. 225 वर जॉव अधिक तिरंगा धाव्याचे खोर रोडवर दिवत असून खदरचा रोड हा अंदाजे 30 फूट रुंदीचा, पूर्वेक मुंबईकडे व पश्चिमेक जॉव - शिरूर ताजवंद कडे जाणारा दिवत आहे. खदर रोडचे मुख्यभागी तुळ - तुळ पाहिले रोजाचे पट मारला दिवत असून रोडचे इतर बाजूला बाळाजी देवके गांवा तिरंगा धाव्या दिवत आहे. खदर रोडचे उतर बाजूला घटनास्थळ ( मो.सा. च पांचे वारीक वारीक तुळकडे पळत दिवत आहे.

खदर घटनास्थळी धाव्या व पंचकी बाळकडी पाणी कुडी झसगाता घटनास्थळी ( मुंबईतच तपालाच झुंझागात काही एक अंशतः मिळून न धाव्यात घटनास्थळी काही एक जप करणारा कात आहे. खदरचा रोड हा मेली वरुकीचा व दडवावळणाचा दिवत आहे.

खदर घटनास्थळी चतुःसिमा खालीलक उभाणे

- 1) पूर्व - पूर्वेक मुंबईकडे जाणारा राज्य महामार्ग क्र. 225
- 2) पश्चिम - पश्चिमेक जॉव जाणारा व शिरूर ताजवंद कडे जाणारा राज्य महामार्ग
- 3) दक्षिणे - दक्षिणेक प्रवेक गोडे थांबी शेती
- 4) उत्तर - उत्तरेक बाळाजी देवके गांवा तिरंगा धावा.

खदर घटनास्थळी एव्हान्स्वर व Longitudinal खालीलक उभाणे

- 1) Latit: - 18.65442
- 2) Long: - 77.19552

खदर घटनास्थळी पंचगांवा आम्हा पंचासप्तश दिवत्या परिस्थिति उभाणे करणारा झाला तो वरवर व खरा आहे.



Memorandum of a post-mortem examination held at

PHC Jamb (BK)

Dispensary  
Hospital

on the dead body of

Ratan Raheman  
Pinjari

Village  
City

Kekat Shindgi

Taluka Jalkot

District Latas

by Dr. Kapse M.S.

**I. General Particulars--**

1. (a) By whom was the corpse sent?

Hc. Kamjale A.D. B.No.- 2046

(b) Name of place from which sent.

Jamb (BK)

(c) Distance of place from which sent.

—

2. By whom was the corpse brought?

Pc. Thakur D.B. B.No.- 976

3. By whom identified?

Mohammad Raheman Pinjari, 22428/m  
R/o Kekat Shindgi

4. The date, hour and minute of its receipt.

31/7/2021 at 9.30 AM.

(a) The date, hour and minute of beginning post mortem examination.

31/7/2021 at 9.30 A.M.

(b) The date, hour and minute of ending post-mortem examination.

31/7/2021 at 10.30 A.M.

5. Substance of accompanying Report from Police Officer or Magistrate, together with the date of death it known. Supposed cause of death or reason, for examination

As per police inquest panchanama & request letter of Police station Mukh. O.P. Jamb (BK) to know exact cause of death.



6. If not examined at Dispensary or Hospital---

(a) Name of place where examined.

(b) Distance from Dispensary or Hospital--

(c) Reason why the body was not sent to the Dispensary or Hospital

NOT applicable.

**II. External Examination--**

7. Sex, apparent age, race or caste.

- Male, 23 yrs, Muslim.

Description of clothes and of ornaments on the body.

- Blue colour full sleeves T-shirt.
- Blue colour jeans Pant, Black colour
- white colour baniyan
- Brown colour belt at waist of Pant

8. **Condition of the clothes** Whether wet with water, stained with blood or soiled with vomit or foecal matter.

- clothes stained with blood and soil

9. Special marks on the skin such as scars, tattooing etc., any malformations peculiarities, or other State of the teeth.

- Mole on (R+) anterior chest wall.

In newly born infants. the length and (if possible), the weight of the body to be recorded together with the slate of the hair, nails and umbilical cord its length, whether placenta is attached or not. if present, its size and condition.

NOT applicable.

10. **Condition of body**— Whether well-nourished. thin or emaciated. warm or cold.

- well-nourished & cold.

11. **Rigor Mortis** – Well-marked. slight or absent; whether present in the whole body or part only.

Rigor mortis well marked in whole body.

12. Extent and signs of decomposition, presence post-mortem lividity of buttocks, loins, back and thighs or any other part. Whether bullae present and the nature of their contained fluid. Condition of the cuticle.

- no s/o decomposition.

13. **Features** – Whether natural or swollen, state of eyes, position of tongue : nature of fluid (if any) oozing from mouth nostrils or ears.

- natural, eyes close, tongue inside the mouth, oozing of blood from mouth and nostrils.

14. **Condition of skin**— Marks of blood etc. In suspected drowning the presence or absence of cutaneous anserina

15 Injuries to external genitals  
Indication of purging.

- Nil.

16. **Position of limbs**—  
Especially of arms and  
of fingers in suspected  
drowning the presence or  
absence of sand or earth  
within the nails or on the  
skin of hands and feet.

- Both upper limbs extended & along with body.
- Both lower limbs extended & along with body.

17. **Surface wounds and Injuries**— Their nature, position, dimensions (measured) and directions to be accurately stated—their probable age and causes to be noted.

- Abrasion on (Rt) knee anteriorly of size 1cm. x 1cm.
- Abrasion on (Lt) thigh anteriorly of size 4cm. x 4cm.
- Abrasion on (Lt) <sup>great</sup> toe 2cm x 2
- multiple small abrasions on (Rt) foot
- multiple small abrasions on (Lt) hand and wrist.
- Multiple abrasions on (Rt) hand.
- contusion & abrasion on (Lt) lower anterior abdominal wall of size 4c 5c
- contusion and abrasion on (Lt) lateral lower chest wall of size 2cm. x 1cm
- contusion & abrasion on (Lt) cheek & (Lt) temporal region of size approx 6 x 6 cm.

If bruises be present what is the condition of the subcutaneous tissues?

(N.B.— (When injuries are numerous and cannot be mentioned within the space available they should be mentioned on a separate paper which should be signed).

18. Other injuries discovered by external examination or palpation as fractures etc.

(a) Can you say definitely that the injuries shown against serial Nos 17 and 18 are ante mortem injuries?

~~Yes~~ ~~No~~ ~~Yes~~

### III. Internal Examination -

#### 19. Head -

- (i) Injuries under the scalp, their nature. - ELW on.  $\textcircled{R}$  parietal region anteriorly of size 2cm. x 2cm x 1cm.
- (ii) **Skull** - Vault and base - describe fractures, their sites, dimensions directions, etc. - Mild haematoma in bet<sup>n</sup> scalp & skull bone at  $\textcircled{L}$  temporal-parietal region.
- (iii) **Brain** - The appearance of its coverings, size, weight and general condition of the organ itself and any abnormality found in its examination to be carefully noted (weight M. 3 grams F. 2.75 grams). - oval shape depressed # present on left temporal region. crack # of mid cranial fossa. # margin infiltrated  $\bar{\text{e}}$  blood. # normal in size & shape. Meninges lacerated on  $\textcircled{L}$  side corresponding to fracture. ~~one~~

#### 20. Thorax -

- (a) Walls, ribs, cartilages - NAD.
- (b) Pleura - NAD.
- (c) Larynx, Trachea and Bronchi. - NAD.
- (d) Right Lung - } Both lungs pale, normal in size & shape
- (e) Left Lung - } on c/s pale.
- (f) Pericardium - } NAD
- (g) Heart with weight - } Pale
- (h) Large vessels - } Normal in size & shape.
- (i) Aditional remarks - } on c/s pale
- Both ventricles empty.

## 21. Abdomen -


- Walls - NAD
- Peritoneum - NAD
- Cavity - NAD
- Buccal Cavity, teeth, tongue and Pharynx. - NAD
- Esophagus - NAD
- Stomach and its contents - Normal in size & shape. It contains ~~normal~~ quantity of semi fluid of digested food.
- Small intestine and its contents. - Normal in size & shape. Pale.
- Large intestine and its contents. - NAD. Pale, on 4/5 pale.
- Liver (with weight) and gall bladder. - Normal in size & shape, pale on 4/5
- pancreas and Suprenals - Normal in size & shape. Pale. on 4/5
- Spleen with weight - Normal in size & shape. Pale. on 4/5
- Kidneys with weight - Normal in size & shape. Pale. on 4/5
- Bladder - NAD
- Organs of generations - NAD
- Additional remarks with where possible, medical officer's deduction from the state of the contents of the stomach as to time of death and last meal. -

State which viscera (if any) have been retained for chemical examination and also quote the numbers on the bottles containing the same.

2. \*Spine and Spinal Cord - intact, not opened.

Opinion as to the cause  
probable cause of death.

After careful post-mortem examination  
of deceased Ratan Raheman Pinjasi, 23 yrs / male  
R/o Kekat Shindgi, Tq. Jakot, Dist. Later done on  
31/7/2024 I came to conclusion that deceased  
died due to shock due to haemorrhage due to  
injury to vital organ - brain.

  
Medical Officer  
H.C. Jamb/Bk./Tq. Muk

Dated 31/7/2024

(Signature)

\* The Spinal Cord need not be examined unless there are any indications of disease, Strychnia poisoning or injury.  
Note - The report must be written and signed immediately after the examination. Medical Officers will at once  
despatch a duplicate copy to the civil Surgeon of their district for record in his office  
Great care should be taken not to cut the viscera before they have been inspected *in situ*.

P.M. No. - 1/2024

8  
20

Dispensary  
Place \_\_\_\_\_ PHC Jamb (Bk) 20  
Civil Hospital

Forwarded to the Police Sub - Inspector of Police station Mukhed.  
for information with reference to his No. S.D. NO. - 20/2137 /<sup>20</sup>date - 30/7/2024

2. Viscera has been preserved. It may please be stated **Immediately** whether examination by the Chemical Analyser is necessary or it is to be destroyed.

*[Signature]*  
Medical Officer  
PHC Jamb (Bk) To Mukhed  
Civil Surgeon of Mukhed

Copy forwarded with compliments to the Civil Surgeon.

for information.

M. M. S. Officer

Seen and examined by the civil Surgeon.

20

Remarks of the Civil Surgeon,


(if any)

on

PM No.1488/2021, Dated 07.08.2021, ADR No: 0/408/2021, of P.S. Begumpura, Aurangabad.

Memorandum of a post-mortem examination held at Mortuary of Government Medical College and Hospital, Aurangabad  
On The Dead Body of: **Sadam Khaja Bagban**, Of Village/City: **Hipanga**,  
Taluka: **Mukhed**, District: **Nanded**.

By: **Dr. Riji Vincent T. (Resident Doctor)**  
Department of Forensic Medicine & Toxicology, GMCH, Aurangabad.



I. General Particulars—	
(a) By whom was the corpse brought?	PN/B. NO-1684 A.R. Khillari of Begumpura Police Station, Aurangabad.
(b) Name of place from which sent.	Brought dead to GMCH Aurangabad. MLC No-732/SBK/2021 dated 09.08.2021 at 02.50 pm.
(c) Distance of place from which sent	
2 By whom was the corpse brought?	PN/B. NO-1684 A.R. Khillari of Begumpura Police Station, Aurangabad.
3 By whom identified?	Police on duty.
4 The date, hour and minute of its receipt (By CMO)	07.08.2021 at 04.50 am
a) The date, hour and minute of beginning of post-mortem examination.	07.08.2021 at 06.30 am
b) The date, hour and minute of ending of post-mortem examination.	07.08.2021 at 07.30 am
5. Substance of accompanying Report from Police Officer or Magistrate, together with the date of death if known. Supposed cause of death or reason for examination	As per police inquest and requisition letter, alleged history of fall from motor cycle on 30.07.2021 at 08.40 pm and was treated at Government hospital, Mukhed, Nanded and was then admitted to GMCH, Aurangabad on 31.07.2021 at 05.41 pm and died during treatment on 07.08.2021 at 01.30 am
6 If not examined at Dispensary or Hospital— Not applicable	
(a) Name of place where examined.	Not applicable.
(b) Distance from Dispensary or Hospital	
(c) Reason why the body was not sent to the Dispensary or Hospital.	

## II. External Examination-

7. Sex, apparent age, race or caste. Description of clothes and of ornaments on the body.	Male, 20 years No clothes, No ornaments.
8. Condition of the clothes-Whether wet with water, stained with blood or soiled with vomit or faecal matter.	Not applicable.
9. Special marks on the skin such as scars, tattooing etc., any malformations peculiarities, or other marks of identification. State of the teeth. In newly born infants, the length and (if possible), the weight of the body to be recorded together with the state of the hair, nails and umbilical cord, its length, whether placenta is attached or not if present, its size and condition.	Body duly identified. Teeth -intact.  Not applicable.
10. Condition of body—Whether well-nourished, thin or emaciated, warm or cold.	Average built and moderately nourished. Body cool.
11. Rigor Mortis —Well-marked, slight or absent; whether present in the whole body or part only.	Well-marked in eyelids, jaw, neck, moderate in limbs and fingers.
12. Extent and signs of decomposition: presence post-mortem lividity of buttocks, loins, back and thighs or any other part. Whether bullae present and the nature of their contained fluid. Condition of the cuticle.	No signs of decomposition. Postmortem lividity faint and present over, back, buttocks, back of the limbs except over pressure areas, reddish purple, not fixed.
13. Features— Whether natural or swollen, State of eyes, Position of tongue, Nature of fluid (if any) oozing from	Features- Injured, identifiable. Both eyes-closed. Mouth-partially open.



PM No.1488/2021, Dated 07.08.2021, ADR No: 0/408/2021, of P.S. Begumpura, Aurangabad.

	mouth, nostrils or ears	Tongue-inside oral cavity. Oozing of blood from nostrils and ears. No oozing from mouth.
14.	Condition of skin— Marks of blood etc. In suspected drowning the presence or absence of cutes anserine to be noted.	Dry and pale.
15.	Injuries to external genitals. Indication of purging.	Intact, no injuries to external genitals. No purging.
16.	Position of limbs—Especially of arms and of fingers in suspected drowning the presence or absence of sand or earth within the nails or on the skin of hands and feet.	Supine position, hands clenched.
17.	Surface wounds and injuries— Their nature position, dimensions (measured) and directions to be accurately stated- their probable age and causes to be noted. If bruises be present what is the condition of the subcutaneous tissues? N.B.—(When injuries are numerous and cannot be mentioned within the space available, They should be mentioned on a separate paper which should be signed).	
	1. Sutured lacerated wound present over right temporal area of length 4cm with 4 sutures insitu. Dried blood clot present over apposed wound margins.	
	2. Abrasion present over right side of forehead, of size 2cm X 1cm, brown scab.	
	3. Abrasion present below right eye, of size 1.8cm X 1 cm, brown scab.	
	4. Abrasion present over left side of nose, of size 1.2cm X 1cm, brown scab.	
	5. Tracheostomy puncture wound present over anterior aspect of neck of size 1cm X 0.8cm X tracheal lumen deep.	
	6. Therapeutic intravenous pin point puncture wound present over right hand dorsum.	
	7. Abrasion present over right foot dorsum proximal 1/2 of size 2.2cm X 1cm, brown scab.	
	8. Abrasion present over right foot, medial aspect of size 2cm X 1cm, brown scab.	
18.	Other injuries discovered by external examination or palpation as fractures etc.	No palpable fracture.
	a) Can you say definitely that the injuries shown against column no 17 and 18 are ante-mortem injuries?	Yes, antemortem in nature.

### III. Internal Examination-

19.	Head—	
	i)Injuries under the scalp, their nature.	Evidence of Underscalp contusion over left temporal area of size 5cm X 5cm, red.
	ii)Skull—Vault and base- Describe fractures, their sites, dimensions, directions, etc.	No fracture of skull vault or base of skull.
	ii)Brain— The appearance of its coverings, size, weight and general condition of the organ itself and any found in its examination to be carefully noted (weight M1300 grams F-1275 grams).	Hemorrhagic contusion of right temporal lobe with evidence of intracerebral bleed in right temporal lobe, dark red. Underlying brain matter softened and necrotized. Diffuse subarachnoid hemorrhage present over both cerebral hemispheres, red. Brain- congested and edematous.
20.	Thorax-	
	a. Walls, ribs, cartilages	Intact, no injury.
	b. Pleura	No abnormal collection.
	c. Larynx, Trachea and Bronchi	Intact, no injury, no foreign body, Mucosa- normal.
	d. Right Lung	Intact, no injury. Both lungs are intact and congested and firm at places. On cut section reddish frothy fluid oozes out with normal.
	e. Left lung	



PM No.1488/2021, Dated 07.08.2021, ADR No: 0/408/2021, of P.S. Begumpura, Aurangabad.

h. Large vessels	Intact, no injury.
i. Additional remarks	Nil.
Abdomen-	
Walls	Intact, no injury
Peritoneum	Intact, no injury.
Cavity	No abnormal collection.
Buccal cavity, teeth, tongue and pharynx	Intact, no injury, no foreign body. Mucosa- normal.
Esophagus	Intact, no injury. Mucosa- normal.
Stomach and its contents	Intact, no injury, 200 ml of yellowish fluid, No abnormal smell. Mucosa-pale.
Small intestine and its contents	Intact, no injury, distended with gases and partly loaded with pulpy material, no abnormal smell, Mucosa-normal.
Large intestine and its contents	Intact, no injury, distended with gases and partly loaded with feces, no abnormal smell, Mucosa-normal.
Liver (with weight) and gall bladder	Intact, no injury.
Pancreas and Supra renal	Intact, no injury.
Spleen with weight	Intact, no injury.
Kidneys with weight	Intact, no injury.
Bladder	Intact, empty.
Organs of generation	Intact, no injury.
Additional remarks with where possible, medical officer's deduction from the state of the contents of the stomach as to time of death and last meal. - Nil.	
State which viscera (if any) have been retained for chemical examination and also quote the numbers on the bottles containing the same.	Viscera not preserved.
Spine and Spinal cord-	Intact, no injury.

tion as to the cause of death- "Head injury"

  
Dr. Riji Vincent T.  
(Resident Doctor)

**Resident Doctor**  
Dept. of Forensic Medicine & Toxicology,  
Govt. Medical College, Aurangabad

dated 07.08.2021

The Spinal Cord need not be examined unless there are any indications of disease, Strychnine poisoning or injury. The report must be written and signed immediately after the examination.

PM No.1488/2021, Dated 07.08.2021, ADR No: 0/408/2021, Copy forwarded to IO of P.S. Begumpura, Aurangabad.

Copy forwarded to -Professor and Head, Department of Forensic Medicine, Govt. Medical College, Aurangabad.

Enter sign if any