

FORM COMP AA

(sec Rules 253 (c)] 254 (c) (iii), 254 (80 255 (1) (iv))

REPORT ABOUT THE MOTOR VEHICLES ACCIDENTS

1	Name of the Police Station	Nanded Dist. Nanded <i>Rural</i>
2	CR.NO./TAR No./SDE No.	489/2019 U/s 279, 304(a) of IPC
3	Date, Time and Place of the accident.	19/09/2019 at 1500 hrs Ramamata Ambedkar chouk to Cidco road Dhawale corner Nanded Tq. dist. Nanded
4	Name of the Injured / Deceased	Dawalsab Madrsha Pathan age 56 years r/o Kiwla Tq.Kandhar dist. Nanded
5	Name of Hospital to Which he/she was removed	Govt. Hospital Nanded
6	Number of vehicles and type of the vehicle	MH 26-AD 9534 Auto
7	Name and address of the Driver of the vehicle with particulars or Driving License of the said Driver and the address of the Issuing Authority of the said Driving License. The number of Badge in case of Public Service Vehicle and the address of the Issuing Authority of the said Badge.	Ramdas Rohidas Sontke age 29 years r/o Osmannagar Tq Kandhar dist Nanded M H 26- 20100017334 RTO Nanded
8	Name and Address of the Owner of the vehicle as it stands on the date of the accident.	Govind Sambhaji Waghmare r/o Pimpalgaon tq.Ardhapur dist.Nanded
9	Name and address of the insurance Company with whom the vehicle was insured and the Divisional office of the said insurance Company.	The new India Assurance Co.ltd.
10	Number of Insurance Policy/Insurance Certificate and the date of Validity of the insurance Policy/Insurance Certificate.	16090031190100010166 19/01/2020
11	Action taken if any and the result there of	An offence has been registered against the accused. After completion of investigation Charge-sheet has been submitted.

Inspector of Police
Police Station Nanded Rural
Dist. Nanded

(*)

जबाब

दि.29/9/2019

मी मुस्तफा पि.मदारशा पठान वय 45 वर्षे व्यवसाय-शेती रा.किवळा ता.लोहा जि.नांदेड मो.नं.9922226003 समक्ष विचारले वरुन जबाब नोंदवुन घेण्यास सांगतो की,मी वरील ठिकानचा राहनारा असुन मला दोन अपत्य आहेत व मला पाच भाऊ असुन आम्ही सर्व शेती व्यवसाय करुन कुटुंबाचा उदरनिवाह भागवतो व मी आणि माजा भाऊ दावल पि.मदारशा पठान वय 60 वर्षे असे आम्ही एकाच वाड्यात वेगवेगळे राहतोत व आमचे गावात वैरागी माराज यांच्या पुम्यतीथी निमित्त दरवर्षी भंडारा होत असतो.

दि.19/9/219 रोजी सकाळी 10.00 वा मी व माझा मोठा भाऊ दावल पि.मदारशा पठान वय 60 वर्षे आणि गावातील सुदाम पि.मानसिंग टर्के असे किवळा येथुन भेडा-याचे किराणा सामान खरेदी साठी नांदेड येथे गेलोत तेथे जुना मोंढ्यात किरामा सामान खरेदी करुन आटो मधुन सामान किवळा येथे पाठवलोत. आणि आम्ही दुपारी तीन वा.चे सुमारास रमामता आंबेडकर चौक सिडको नांदेड येथे येवुन गावाकडे जाण्या साठी पेपर स्टॉलचे समोर रोडचे बाजूला बोलत थांबलो होतोत. तेंव्हा उस्माननगर रोड कडुन एक मालवाहु अॅपे आटो क्र.MH 26 AD 9534 च्या चालकांने त्याचे ताब्यातील सदर आटो हयगयी व निष्काळजिपणे भरधाव वेगात चालवुन माझा भाऊ दावल मदारशा पठान यांचे पाठीभागुन जोराची धडक दिली.त्यामुळे तो खाली पडला त्यांचे डोक्याला,दोन्ही पायाच्या घोट्याजवळ मार लागुन गंभीर जखमी झाला व तो काहीएक बोलत नव्हता.तेंव्हा मी ताबडतोब रोडवरील प्रवाशी आटो बोलावुन माजा भाऊ दावल यास मी व सुदाम टर्के व तेथे हजर असलेला हुसेन महेबुब पठान असे आटोत टाकुन उपचार कामी स.द.विष्णुपुरी येथे नेवुन दाखल केलोत.तेथे पण माझा भाऊ दावल हा काहीएक बोलत नसल्याने त्याचे चांगले उपचार कामी आम्ही त्यास सि.टी.दवाखाना शिवाजीनगर नांदेड येथे नेवुन शरीक केलोत सिटी दवाखाना शिवाजीनगर नांदेड येथे उपचार चालु असताना पण तो काही एक बोलला नाही.

दि.28/9/2019 रोजी सकाळी 06.30 वा माझा मोठा भाऊ दावल मदारशा पठान वय 60 वर्षे रा.किवळा ता.लोहा जि.नांदेड हा उपचारा दरम्यान मरण पावला असे त्याचे वर उपचार करणारे डॉक्टरांनी सांगितले त्याचे मरणास अॅपे आटो क्र.MH 26 AD 9534 चा चालक कारणीभुत आहे. तरी सदर आटो चालका विरुध्द कायदेशिर कारवाई करुन मला न्याय मिळवुन द्यावा.

माझा जबाब मी वाचुन पाहीला तो माझे सांगने प्रमाने टंकलिखित केला.तो बरोबर व खरा आहे.

समक्ष

MKc
रम.कुळवठकर
पोना 2255

दि.29-9-2019 च
20-00 वा. ८८-१-१०-५
(५.५०) नोंद नं. 3392
रुं. २-जे. 488/19
क. 279,304 (अ) I.P.C.
प्रमाणे दाख्यात करणुन
(पुढील तपारास कामीवीर
P.S.I. ही धाकवे सो.
थायेंकडे दिले.

हा जबाब दिला सही

(Ram...)

CRIME DETAILS FORM

घटनास्थळ पंचनामा/गुन्ह्याचा तपशीलाचा नमुना

1. State महाराष्ट्र Dist. नांदेड P. S. नांदेड FIR/Proceeding/G.D. No. 489/2019 Date 29/09/2019
राज्य जिल्हा पोलीस ठाणे (सा) पहिली खबर क्र./कार्यवाही क्र. वर्ष तारीख

2. Act and Sections
अधिनियम व कलमे : कुलम 279, 304(अ) भा.द.वि.

3. The Place of Occurrence shown by :
घटनेचे ठिकाण दाखविण्याचे :

Name मुस्तफा Father's/Husband's Name सदारशा पठाण
नाव : पित्याचे / पतीचे नाव :

Address किवळी ता. मोडा जि. नांदेड
पत्ता :

4. TYPE OF CRIME (All including M. O. Crime):

गुन्ह्याचा प्रकार (गुन्ह्याच्या सर्व पध्दती सह) :

279, 304(अ)

(i) *Major Head निष्कळजा पो (ii) Classification of Major Head
प्रधान शीर्षक : प्रधान शीर्षकाचे वर्गीकरण :

(iii) *Method(s) वाहन चालवून मृत्युस कारणीभूत
पध्दती :

(1) मोडा गा. मोडा क. म. म. 26-ND-9534 घ भरधाव
(2) वेमान हसगाई व निष्कळजा पो चालवून
(3) घडक दळण मरणास कारणीभूत झाला,

(iv) *Conveyances used :
वापरलेली वाहने :

(v) *Character assumed :
केलेले वेषांतर / केलेली बतावणी :

(vi) *Language/S. lang. used :
वापरलेली भाषा /बोली भाषा :

(vii) *Special Feature-1 :
विशेष वैशिष्ट्य - १ :

*Special Feature-2 :
विशेष वैशिष्ट्य - २ :

*Special Feature-3 :
विशेष वैशिष्ट्य - ३ :

(viii) *Type of place of Occurrence :
घटनेच्या ठिकाणाचा प्रकार : दवाळी कोनर सिडको ते उस्मानगंज गावारे

(ix) *Type of property involved (4 Types) : (Major head of the property to be filled)
अंतर्भूत मालमत्तेचे प्रकार : मेन रोडार पपर स्टोम मेमोर नविन नांदेड

8. Description of the place of occurrence (Contd.):

घटनेच्या जागेचे वर्णन (पुढे चालू)

पेपर स्टॉम येथे रोडचेकडेला थांबला असता
उस्माननगर कडुन मातवाडु सोडो कुमांक
MH-26-AD-9534 हा अस्थाय वेभाग येवुन पोवत
भास घडक देवुन ठामर जखमी केले. भास उपचार
कामि. सिटी देवाखाना शिवाजीनगर नांदेड येथे
शरिक केले असता, दि. 28/09/2019 रोजी 06:30 वा.
मृत्यु पावले ते हेच घटनास्थळ आहे भासे
कळविले.

सुदरचे घटनास्थळ हे सिडको नागिन
नांदेड भागातील हवळेकोनर रमाई चौक पासुन
उस्माननगर रोडवर आहे. मुख्य घटनास्थळा
पासुन 100 फुट अंतरावर रमाई चौक असो
निधिमोम वेपुलाकार सिमेंटच्या मोटा आहे.
सुदरचा मेनराड हा दुधडरी नांदेड ते उस्मान
नगर कडे जाणारा मेन डिवरी रोड आहे.
घटनास्थळा पासुन 10 फुट अंतरावर पेपरस्टॉम
पाठापथी व झाड आहे. सुदरचा रोड हा
डिवरी सावजानिके रवारीचा आहे. सुदर
घटनास्थळावर काहीपक वस्तु मिळुन आले
नाहीत. Latitude - 19.11637.

Longitude - 77.3271

सुदर घटनास्थळा पासुन काही अंतरावर
मातुरफाटा ते चवसिम कोनर जाणारा डिवरी मेन
रोड आहे.

सुदर घटनास्थळाची चतुःसिमा खालीलप्रमाणे
प्रमाणे आहे. पुर्वे - उस्माननगरकडे जाणारा मेन
डिवरी रोड व पाठापथी आहे. पश्चिमेला, फुटपात
व भावर पेपरस्टॉम पाठापथी आहे व झाड आहे.
दक्षिणेला - उस्माननगरकडुन येणारा डिवरी रोड आहे.
उत्तरेला - रमाई चौक व दुधडरी नांदेडकडे जाणारा

पुणे इ.स. ७१६३

उत्तर

FORM: 247





9. नकाशा/Map:

ठोक्ठो हाटम

मातृकाय

पश्चिम

घटोत्कच



10. Description of physical evidences from the scene of crime for the property recovered / seized for the purpose of investigation: तपासकाची प्रत्यक्ष पुरावा म्हणून गुन्हाच्या जागेवरून मिळविलेल्या / जप्त केलेल्या मालमत्तेचे वर्णन :

Latitude - 19.11637

Longitude - 77.3271

11. Date and Time of Panchnama _____ Time _____

घटनास्थळ पंचनाम्याची दिनांक 30/09/2019 वेळ : 10:00 ते 11:00 वाजे

12. Name Panchas _____ Signature of Panchas _____
पंचाची नावे : _____ पंचांच्या सहाय्य :

(1) मुरलीधर परसराम ठगे वयस 46 वर्षे
Full Address _____

पत्ता : व्यवसाय शेती रा. किवळा,
ना. मोघ. जि. नांदेड

(2) हुसेन महबुब खान पठाण वयस 45 वर्षे
Full Address _____

पत्ता : व्यवसाय चामक रा. किवळा
ए.मु. रडिमयुर सिडको नांदेड

Name and Signature of Investigation Officer

तपासकीक अमलदाराची सही

Name _____
नाव _____

Rank _____ B. No. if any _____
पदनाम _____

Date: _____
दिनांक : 30/09/2019

Memorandum of a Post-Mortem Examination held at
Hospital on the dead body of ^{Dawal} Madarsha
Taluka ^{Pathan} ~~leim~~, District ^{Nanded}

Dr SCGMC & Hosp
Vishnupuri Dispensary/
of Village/City Kivla
, by Dr R. D. Awasare

1. General Particulars—

1 (a) By whom was the corpse sent?

ASI 5170 V.G. Tidke
As Nanded Gramin

(b) Name of place (from which sent.)

City hospital
Shivaji Nagar
Nanded

(c) Distance of place from which sent.

2. By whom was the corpse brought?

441 Kunal Dhanik
Homeguard

3. By whom identified?

4. The date, hour and minute of its receipt.

2 PM

28-9-2019

(a) The date, hour and minute of beginning post-mortem examination.

2:05 PM

(b) The date, hour and minute of ending post-mortem examination.

3:05 PM

5. Substance of accompanying Report from Police Officer or Magistrate, together with the date of death, if known. Supposed cause of death or reason, for examination.

As per police inquest history of road traffic accident on 19-9-19. Brought and admitted to City hospital Shivaji Nagar Nanded where expired during treatment on 28-9-19 at 07:50 PM. Inquest done by police and sent for postmortem to determine exact cause of death.

6. If not examined at Dispensary or Hospital—

(a) Name of place where examined.

(b) Distance from Dispensary or Hospital.

(c) Reason why the body was not sent to the Dispensary or Hospital.

not applicable

II. External Examination—

7. Sex, apparent age, race or caste. Description of clothes and of ornaments on the body.

60 yrs male
pink checks hospital clothes

8. Condition of the clothes—

Whether wet with water stained with blood or soiled with vomit or focal matter.

Intact

9. Special marks on the skin such as scars, tattooing, etc., any malformations, peculiarities or other marks of identification. State of the teeth.

Body identified by ASI on duty

In newly-born infants, the length and (if possible), the weight of the body to be recorded together with the state of the hair, nails and umbilical cord, its length, whether placenta is attached or not, if present, its size and condition.

not applicable

10. *Condition of Body*—Whether well-nourished, thin or emaciated, Warm or cold.

Well nourished, Cold

11. *Regard Mortis*—Well-marked, slight or absent, whether present in the whole body or part only.

well marked in all parts of body

12. Extent, and signs of decomposition, presence post-mortem lividity of buttocks, loins, back and thighs or any other part. Whether bullae present and the nature of their contained fluid. Condition of the cuticle.

No signs of decomposition
postmortem lividity present on back
buttock except at pressure points.

13. *Features*—Whether natural or swollen, state of eyes, position of tongue; nature of fluid (if any) oozing from mouth, nostrils or ears.

Eyes closed, mouth closed, tongue
inside mouth, No oozing from
mouth, nostrils, ears.

14. *Condition of skin*—Marks of blood, etc. in suspected drowning the presence or

Dry.

15. Injuries to external genitals.
Indication of purging.

NO injury
NO purging

16. Position of limbs—Especially of arms and of fingers in suspected drowning the presence or absence of sand or earth within the nails or on the skin of hands and feet.

Straight

17. Surface wounds and injuries—Their nature, position, dimensions (measured) and directions to be accurately stated—their probable age and causes to be noted.

If bruises be present what is the condition of the subcutaneous tissues?

(N. B.—When injuries are numerous and cannot be mentioned within the space available they should be mentioned on a separate paper which should be signed).

① Abrasion of size 2cm x 1cm present on right arm middle 1/3rd on lateral aspect. Blackish in colour.

② Surgically sutured wound present on lateral malleolus of fibula on right foot of size 3cm, 3 sutures in situ.

③ Infected wound present on medial malleolus of left tibia of size 4cm x 4cm x bone deep, yellow pus and foul smell present

④ Abrasion of black colour present on Right leg at ankle laterally of size 1cm x 1cm.

18. Other injuries discovered by external examination or palpation as fractures etc.

Nil

- (a) Can you say definitely that the injuries shown against serial Nos. 17 and 18 are ante-mortem injuries?

Yes ante-mortem

~~Internal Examination~~

9. Head—

(i) Injuries under the scalp, their nature.

10ml blood clot present on left side temporalis muscle

(ii) Skull—Vault and base describe fractures, their sites, dimensions, directions etc.

15 cm horizontal linear fracture present on left side of occipital bone to left temporal bone. On inside some fracture running to middle cranial fossa.

(iii) Brain—The appearance of its coverings, size, weight and general condition of the organ itself and any abnormality found in its examination to be carefully noted (Weight M. 3 gram F. 2.75 grams).

Meninges intact
Both sides frontal lobes of cerebral hemisphere necrotic, haemorrhagic. Left side temporal lobe contused. 50ml blood and clots present at base of anterior cranial fossa.

1. Thorax—

(a) Walls, ribs, cartilages

No ribs fracture

(b) Pleura

Intact

(c) Larynx, Trachea and Bronchi

No foreign body

(d) Right Lung

} congested

(e) Left Lung

(f) Pericardium

Intact

(g) Heart with weight ...

Blood and clots present

(h) Large vessels

Intact

(i) Additional remarks

Nil

21. Abdomen—

Walls ...	Intact
Peritoneum ...	Intact
Cavity ...	No free fluid
Buccal Cavity teeth, tongue and pharynx.	tongue inside mouth
Esophagus...	Intact
Stomach and its contents	empty
Small intestine and its contents] Gas and faeces present
Large intestine and its contents	
Liver (with weight) and gall bladder.	congested
Pancreas and Suprarenals	congested
Spleen with weight ...	congested
Kidneys with weight ...	congested
Bladder ...	empty
Organs of generation ...	Intact
Additional remarks with where possible. Medical Officer's deduction from the state of the contents of the stomach as to time of death and last meal	nil

State which viscera (if any) have been retained for chemical examination and also quote the numbers on the bottles containing the same.

Viscera not preserved

*Spine and Spinal cord

Anatomically intact

Opinion as to the cause
probable cause of death.

6" Head injury"

Dr R.D. Awasare
29-9-2019

Resident
Dept. of Forensic Medicine
Dr. S.D. ...
...

*The Spinal Cord need not be examined unless there are any indications of disease, Strychnia poisoning or injury.
-The report must be written and signed immediately after the examination. Medical Officers will at once despatch a duplicate copy to the Civil Surgeon of their district for record in his Office.

1. Place Dispensary **Dr S.C.M.C. Hospital**
Civil Hospital **Vishnupuri**

Forwarded to the Police Sub-Inspector, **PS - Nanded Gramin** for information with
reference to his No. **MIPM 023 - 28 - B - 2019**

2. Viscera has ~~preserved~~ . It may please be stated immediately whether examination by the Chemical Analyser is necessary or it is to be destroyed.

Dr R.D. Awasone
Resident Surgeon or M.M.
Dept. of Forensic Medicine
Dr. S.C.G.M.C. Vishnupuri
Nanded-431600


Copy forwarded with compliments to the Civil Surgeon, for information.

M. M. S. Officer.

Seen and examined by the Civil Surgeon,

20

Remarks of the Civil Surgeon.



(if any)

on