

FORM COMP AA

(sec Rules 253 (c), 254 (c) (iii), 254 (80 255 (1) (iv))
REPORT ABOUT THE MOTOR VEHICLES ACCIDENTS

1	Name of the Police Station	Ramtirth Dist.Nanded
2	CR.NO./TAR No./SDE No.	63/2023 U/S 279, 337,338,304(a) of I.P.C r/o 3(1)/181 m.v.act
3	Date, Time and Place of the accident.	17/04/2023 at 12.30 hrs Lohgaon to Umari road near Gaglegaon Tq.Biloli dist. Nanded.
4	Name of the Injured / Deceased	Babu Hanmant Raiponwad age 35 year r/o Gaglegaon Tq. Biloli dist. Nanded
5	Name of Hospital to Which he/she was removed	Govt. Hospital Nanded
6	Number of vehicles and type of the vehicle	MH 26 BW 6772 Motor cycle
7	Name and address of the Driver of the vehicle with particulars or Driving License of the said Driver and the address of the Issuing Authority of the said Driving License. The number of Badge in case of Public Service Vehicle and the address of the Issuing Authority of the said Badge.	Prameshwar Dattaram Suryawanshi age 22 years r/o Bitnal Tq. Umari Dist. Nanded Without license
8	Name and Address of the Owner of the vehicle as it stands on the date of the accident.	Rukhmaji Dattaram Suryawanshi age 32 years r/o Bitnal Tq. Umari Dist. Nanded
9	Name and address of the insurance Company with whom the vehicle was insured and the Divisional office of the said insurance Company.	CHOLA MS General Insurance comp. ltd.
10	Number of Insurance Policy/ Insurance Certificate and the date of Validity of the insurance Policy/ Insurance Certificate.	3397/60058233/000/00 03/03/2026
11	Action taken if any and the result there of	An offence has been registered against the accused. After completion of investigation Charge-sheet has been submitted.

Inspector of Police
Police Station Ramtirth
Dist. Nanded (M.S)

फिर्याद

दि. 27/04/2023

मी सावित्राबाई भ्र.बाबु रॅपनवाड, वय 32 वर्षे , व्यवसाय - घरकाम, रा.गागलेगांव ता.बिलोली जि.नांदेड मो.क्रं.7218329526

समक्ष पोलीस स्टेशन रामतीर्थ येथे हजर येवुन जबाब लिहून घेण्यास सांगते की, मी वरील ठिकाणची राहणारी असुन मला मुला कृष्णा वय 13 वर्षे , मुलगा गणेश वय 11 वर्षे , राहुल वय 08 वर्षे असे असुन माझा नवरा बाबु रॅपनवाड हे शेती करीत होतो. मी ,नवरा बाबु, तिन मुले व सासु यलुबाई असे सर्वजन एकत्र राहण्यास असुन आमची गायराण शेती ही गागलेगांव शिवारात आहे.


दिनांक 17/04/2023 रोजी 10.00 वाजण्याचे सुमारास माझा नवरा बाबु हनमंत रॅपनवाड हे शेताकडे जावुन येतो म्हणुन आमचे गावातील चंद्रकांत निळकंठ मावली यांचे मोटर सायकल क्रं.MH 26 CD -0904 वर बसुन चंद्रकांत निळकंठ मावली याचे सोबत गेले. घरी मी,माझी सासु यलुबाई व मुले असे घरी होतो. वेळ दुपारी 12.30 वाजण्याचे सुमारास भावकीतल लक्ष्मण पिराजी रॅपनवाड यांनी आमचे घरी येवुन मला सांगितले की, गागलेगांव फाटयाचे समोर रोडवर तुझा नवरा बसुन येत असलेल्या मोटर सायकलला दुपारी 12.00 वाजण्याचे सुमारास दुसऱ्या एका मोटर सायकल चालकाने धडक दिली असुन तुझा नवरा जखमी झाला आहे. असे कळविल्याने मी,माझी सासु यलुबाई ,माझे नातेवाईक व गावातील ईतर लोक असे गागलेगांव फाटयाचे समोर अपघात झालेल्या ठिकाणी गेलो असता त्या ठिकाणी माझा नवरा बाबु हणमंत रॅपनवाड हे रोडवर पडलेला दिसुन आला. त्याचे डोक्यात मार लागुन डोक्यातुन,नाकातुन,तोडातुन रक्त निघत होते व इतर ठिकाणी सुध्दा मार लागलेला होता. माझा नवरा काही एक बोलत नव्हता . तेंव्हा आम्ही त्यास उपचार कामी गावातील कृजर जिप क्रं.MH 38- 4621 ने प्रथम सरकारी दवाखाना नायगांव येथे घेवुन गेलो.तेथे माझ्या नवऱ्यावर उपचार करुन पुढील उपचार कामी सरकारी दवाखाना नांदेड येथे घेवुन जाण्याचे सांगितल्याने माझा नवरा बाबु रॅपनवाड यांना पुढील उपचार कामी अॅब्युलन्सने सरकारी दवाखाना नांदेड येथे घेवुन गेलो. अॅबुलन्ससे जात असतांना आम्हाला चंद्रकांत निळकंठ मावली यांनी सांगितले की, मी व बाबु हणमंत रॅपनवाड असे माझे मोटर सायकल क्रं. .MH 26 CD -0904 वर बसुन शेताकडुन गागलेगांव फाटा ते उमरी रोडने गागलेगांव कडे परत येत असतांना गागलेगांव फाटयाच्या समोर 100 मिटर अंतरावर असतांना समोरुन येणारी मोटर सायकल क्रं.MH 26 BW 6722 च्या चालकाने आमचे मोटर सायकलला जोराची धडक दिल्याने मी व बाबु रॅपनवाड असे मोटर सायकलवरुन उडुन रोडवर पडलो मला हाता,पायाला व ईतर ठिकाणी मार लागला परंतु बाबु रॅपनवाड यांचे डोक्यात जोराचा मार लागुन डोक्यातुन,तोडातुन,नाकातुन रक्त निघु लागले व ईतर ठिकाणी सुध्दा मार लागला. तसेच समोरील मोटर सायकल चालकास सुध्दा मार लागला आहे. तेंव्हा मी घडलेली घटना लक्ष्मण पिराजी रॅपनवाड याना सांगितली आहे असे सांगितले.

माझा नवरा बाबु हणमंत रॅपनवाड यांना उपचार कामी सरकारी दवाखाना नांदेड येथे भरती केले असता त्याचे वर उपचार चालु असतांना ते दिनांक 17/04/2023 रोजी 21.30 वाजता मरण पावला आहेत. मी दुखात असल्यामुळे आज रोजी पोलीस स्टेशन रामतीर्थ येथे माझे नातेवाईक दशरथ गंगाराम इरेवाड रा.कांडाळा याचे सोबत हजर येवुन तक्रार देत आहे.

तरी दिनांक 1704/2023 रोजी दुपारी 12.00 वाजण्याचे गागलेगांव फाट्याचे समोर 100 मिटर अंतरावर MH 26 BW 6722 च्या चालकाने त्याचे ताब्यातील मोटर सायकल जोरात निष्काळजीपणे चालवून माझा नवरा बाबु हणमंत रॅपनवाड वय 35 वर्षे रा.गागलेगांव ता.बिलोली जि.नांदेड हा बसुन येत असलेल्या मोटर सायकल क्रं. MH 26 CD -0904 ला समोरून जोराची धडक देवुन गंभीर जखमी करुन त्याचे मरणास कारणीभुत झाला आहे.तरी त्याचे विरुध्द योग्य ती कायदेशीर कारवाई करावी हि विनंती.

माझा जबाब माझे सांगणे प्रमाणे संगणकावर टंखलिखित केला मला माझे नातेवाईकासमोर वाचुन दाखविला सांगणे प्रमाणे बरोबर खरा आहे.


समक्ष


MC-2062
पोलीस टाणे अमलदार
पोलीस स्टेशन रामतिर्थ

हा जबाब दिला सही



आज दिनांक 27/4/23 रोजी स्टेट.डा. नोंद नंबर 19 वर
वेळ 13.20 वा. गु.नं. 63/23 क्रम 279, 337, 338
304 (अ) धा.द.वि. प्रमाणे गुन्हा दाखल करुन मा.
श.पो.मि. दीदी साहेब यांची आदेशाने पडा नरवाडे
साहेब यांची वडे दिला.


MC-2062
पोलीस टाणे अमलदार
पोलीस स्टेशन रामतिर्थ

CRIME DETAILS FORM

घटनास्थळ पंचनामा/गुन्हाच्या तपशीलाचा नमुना

1. State... Dist... P. S. ... FIR/Proceeding/C.D.No... Year... Date...
 राज्य... जिल्हा... पोलीस ठाणे... पहिली सवय व... दिनांक... वर्ष... महिना

2. Act and Sections :
 अधिनियम व क्रम : आ. व. वि. 279, 337, 338, 304 (अ)

3. The Place of Occurrence shown by :
 घटनेचे ठिकाण दाखविण्याचे :
 Name : लक्ष्मण रंजनवाड Father's/Husband's Name : पिराजी रंजनवाड
 पत्त्याचे / पत्नीचे नाव :
 Address : गागलेगाव, ता. विलोळी, जि. नांदेड

4. TYPE OF CRIME (All including M. O. Crime) :
 गुन्हाचा प्रकार (गुन्हाच्या सर्व फद्दती सह) :

(i) *Major Head : प्राणातिक वाहन (ii) Classification of Major Head :
 प्रधान शीर्षक : आपघात प्रधान शीर्षके वर्गीकरण :

(iii) *Method (s) :
 पद्धती :
 1. थासिल आरोधाने आपले ताब्यातील मो. वा. हयगत व निष्काळी
 पाने धरुवाव वेगात वाळूवून समोसिल येणारे मो. वा. वा.
 2. जोरती धडक देवून त्यांना धांभार जखमी वळून त्यांचे
 3. मरणाचे कारणाधिकार सादर आहे.

(iv) *Conveyances used :
 वापरलेली वाहने : MH26-BW-6772

(v) *Character assumed :
 केलेले वेषांतर / केलेली वतावणी :

(vi) *Language / S. lang. used :
 वापरलेली भाषा / बोली भाषा :

(vii) *Special Feature-1 :
 विशेष वैशिष्ट्य - 1 :

(iv) *Special Feature-2 :
 विशेष वैशिष्ट्य - 2 :

*Special Feature-3 :
 विशेष वैशिष्ट्य - 3 :

(viii) Type of Place of Occurrence :
 घटनेच्या ठिकाणाचा प्रकार : उमरी. ते लोड्यावकाय जावारे रोडवर, गागलेगाव पांचथानवड
 पूर्वस 400m अंतरावर

(ix) Type of Property Involved (4 Types) : (Major head of the property to be filled)
 संदर्भ घ्याव्याचे प्रकार :

3. PARTICULARS OF THE CLAIMS (Attach appropriate details, if required):
 चोरीची तपशील (आवश्यक असल्यास स्वतंत्र कागद जोडावा) :

Sl. No.	Full Name	Date / Year of Birth	Sex	Nationality	Religion	Whether SC / ST	Occupation	Address	Injury : Grievous / Simple	Medical
क्र. सं.	पूर्ण नाव	जन्मतारीख / वर्ष	लिंग	राष्ट्रीयत्व	धर्म	SC / ST जाती / जात	व्यवसाय	पत्ता	घात / घात	वैद्यकीय
1	2	3	4	5	6	7	8	9	10	11
1	बाबु धनमोत शंभवाड	35 वर्ष	पुरुष	भारतीय	हिंदू		शेतती	गावामुठाव ता. विलोली जि. नांदेड	जाहल आपघात	डा. भिरे जयधामजी

6. Motive of Crime :
 गुन्ह्याचा हेतू :

7. Details of properties Stolen/Involved : [Use appropriate prescribed forms (s) and attach them]
 चोरीच्या / अंतर्भूत मालमतेचा तपशील (योग्य नमुना वापरूया व सोबत जोडावा)

8. Description of the place of occurrence :
 घटनेच्या जागेचे वर्णन :

आम्ही पो. उपनि. स्य. ल्हा. नरवडे. पोलीस स्टेशन समीप येथे नेमणूकीस आहून दि. 27/4/23 रोजी कर्तव्यावर हजर असताना ए. र. नं. 63/23 क 279, 337, 338, 304 क) आठवी प्रमाण गुन्हा वारळ साल आहून मा. सपोनि सा. यांनी पुढील तपसुकांनी आमच्या विला आहे फिर्यादी व साक्षीदार यांचेही गुन्हा संबंधाने साक्षीदार फिर्यादी व साक्षीदार नमुने वन पंचना गुन्हाची कल्पना देवून पंच घाणेत विनंती करी असता पंचना समती देवून ते घटनास्थळी हजर आले, घटनास्थळी प्रत्यक्ष व्ही साक्षीदार लक्ष्मण फिरादी शंभवाड हे हजर

8. Description of the place of occurrence (Contd.)

असून त्यांनी घडवपी घटकेत संपीतकी की, दि-17/4/23 रोजी 12.00 वा सुमान सुमारास बाबू बनमत रंपनवाड व गावार्थी चंपकांत निळकंठ भावळी असे व चालवित असलेल्या मो.सा.क्र. MH26 CD0904 वर असून उमरी रोडने गागलेगावकडे येत असताना गागलेगाव फाट्यापासून अंको 300 ते 400 मीटर अंतरावर पूर्वेस समोसून येणाऱ्या 'MH 26 BW 6722' च्या चालूकाने त्याचे ताळ्यामिळ मो.सा. निळकंठभापिठाने अरबाव वेगात चालवून समोसून जोरपी धडक घडविले बाबू बनमत रंपनवाड व चंपकांत निळकंठ भावळी हे रोडवर पडल्याने बाबू बनमत रंपनवाड याचे जव्याडेक्यात मार लागून जाळतून तोंडातून रक्त निघत येत व चंपकांत भावळी यांना धता-पायाला व इतर ठिकाणी मारलागण येता आम्ही त्यांना उपचारकाभी स.द. नासगाव व सानतर पुढील उपचारकाभी स.द. नास येथे नेऊ असता ते बाबू रंपनवाड व दि-17/4/23 रोजी 2.30 वा मरण पावला आहे असे सांगून घटनास्थळ लुप्तपिणे.

सदरचे घटनास्थळ हे मोजे गागलेगाव शिवारात गागलेगाव फाट्यापासून अंको 300 ते 400 मीटर अंतरावर आड उमरी ते लोहगाव फाट्यापासून डांबट रोडवर आहे. सदरचे रोड हे 9 मीटर रुंदीचे असून त्यावर पांढऱ्या रंगाचे पट आहेत. फूल क्र. 841881 व सी.डब्ल्यू/पासून 15 फूट अंतरावर पूर्वेस घटनास्थळ असून मध्याच्या पांढऱ्या पटपासून 5 फूट अंतरावर आहे.

- सदर घटनास्थळाची चतुरस्रीमा पाहता -
- पूर्वेस - उमरीकडे जाणारा जावरी अथवा रोड आहे.
- पश्चिमेस - फुपुण व लोहगाव फाट्याकडे जाणारा रोड आहे.
- दक्षिणेस - गागलेगाव धडकेतील वायव्येन आहे.
- उत्तरेस - केशव पिठेल धडकेची यांचे शेत गट क्र. 2009 आहे.

त्रेण प्रमाणे अशा चतुरस्रीमेच्या अंतर्गत घटनास्थळ आहे आम्ही व पंचांनी घटनास्थळाची वायकाडने पश्चिमे केलीकडून घटनास्थळ पंचनामा देणा. तो पंचांना वाचून पथिळा सांगणे प्रमाणे कराव व थरा आहे. त्याच आम्ही त.पंचांनी करून देणार.

फ्लायव्हेक क्र. 84/881

CH84/881

Map

पुणे शहर विभाग
शहर नगरपालिका



लोहगाव पोलीस ठाणे
जोशीवाडी

शहर पोलीस ठाणे

घटनास्थळ

Lat - 18.846075
Long - 77.601875

गोलगाव येथील
वायसन शिवाड

जागतिक
जोशीवाडी
रस्ता

वर्णना

10. Description of physical evidence from the scene of crime for the property recovered seized for the purpose of investigation.
तपासकामी प्रत्यक्ष पुरावा म्हणून पुरावाच्या जागेवरून मिळविलेल्या अंतर्कलेच्या पालमतेचे वर्णन :

11. Date and Time of Panchnama
घटनास्थळ पंचनाम्याची दिनांक 27/4/23 Time वेळ 14:30 ते 15:10 पर्यंत

12. Name of Panchas
पंचाची नावे : Signature of Panchas पंचाच्या सहा :

(1) लक्ष्मण गोशाळी शेवदाड, वय - 37 वर्ष
Full Address लक्ष्मण मजुरी, मो. नं. 9822284794
पत्ता : कांडाळी, ता. नायगाव जि. नांदेड

(2) बाबु पिकी शेवदाड, वय - 45 वर्ष
Full Address लक्ष्मण मजुरी
पत्ता : गोलगाव ता. विलमली
मो. नं. 9867209145

BPB

Date दिनांक : 27/4/23

Name and Signature of Investigation Officer
तपासक अमलदाराची सहा

Name नाव : लक्ष्मण मजुरी

Rank पदनाम : P.S.I. B. No. if any व. नं. :

पो. व्हे. समीक्षक

G.P.A.-(Y)-176-(20,000 Sets)-03-2021.
G. P. G. D. No. 733/33, dated 16-6-41 and
G. R., H. and L. G. D. No. 733/33, dated 11-12-47.
vide Surgeon General with the Govt. of Maharashtra, Bombay's
Letter No. FRM/1462/19357/1, dated 4-7-62.]

MLPM NO: 364/2023

Date: 18/04/2023

C. M. 67 e.

Memorandum of a Post-mortem examination held at Dr. S. C. G. M. C. Nanded.

Dispensary
Hospital

On the dead body of Babu Harmanth
Rapanwad of Village
Naglegaon
City

Taluka Biloli District Nanded by [Dr. G. B. Mishra]
[Dr. S. S. Dase]

I. General Particulars—

1. (a) By whom was the corpse sent? P.H.C. W.K. Kamble B. NO. 2801

(b) Name of place from which sent.

Dr. S. C. G. M. C. Nanded

(c) Distance of place from which sent.

2. By whom was the corpse brought?

N.P.C. V.T. Tsdke. B. No. 1947
Police station. Nanded gramam.

3. By whom identified?

4. The date, hour and minute of its receipt.

17/04/2023 at 11:55 PM

(a) The date, hour and minute of beginning post-mortem examination.

18/04/2023 at 7:30 am

(b) The date, hour and minute of ending post-mortem examination.

18/04/2023 at 8:30 am.

5. Substance of accompanying Report from Police Officer or Magistrate, together with the date of death if known. Supposed cause of death or reason, for examination.

As per police request and requisition letter, deceased had history of road traffic accident on 17/04/2022 at 12:00 hours for treatment purpose taken to government hospital, Naigon. From there referred and admitted to government hospital, Vishnupur Nanded in ward no. 30 and died during

Admitted to Dr. S.C. G.M.C. Nanded on 17/4/2023 at 2:52 PM
IPD NO. 231E/22194 with diagnosis of A/H/O RTA with trauma
brain injury.

6. If not examined at Dispensary or Hospital—
- (a) Name of place where examined.
 - (b) Distance from Dispensary or Hospital—
 - (c) Reason why the body was not sent to the Dispensary or Hospital—

Not applicable.

II. External Examination—

7. Sex, apparent age, race or caste.

Male, 35 years old

Description of clothes and of ornaments on the body.

→ one white coloured gamcha, black coloured Jera, Brown coloured full sleeves shirt, brown coloured underswears, one red thread around waist. hospital label present over medial aspect of left ankle joint. Nose and ears packed by cotten piece stained with blood. white bandage applied over left eyebrow stained with blood.

8. Condition of the clothes— whether wet with water, stained with blood or soiled with vomit or foecal matter.

→ Dry intact, handed over to police constable on duty.

9. Special marks on the skin such as scars, tattooing etc., any malformations peculiarities, or other marks of identification. State of the teeth.

- identified body,
Teeth intact - 16/16

In newly born infants. the length and (if possible) the weight of the body to be recorded together with the state of the hair, nails and umbilical cord, its length, whether placenta is attached or not, if present, its size and condition.

- Not applicable.

15. Injuries to external genitals.
Indication of purging.

↓
No injuries,
no purging

16. *Position of limbs*—
Especially of arms and of
fingers in suspected
drowning the presence or
absence of sand or earth
within the nails or on the
skin of hands and feet.

↓
Straight.

17. *Surface wounds and injuries*—Their nature, position, dimensions (measured) and direction to be accurately stated—their probable age and causes to be noted.

If bruises be present what is the condition of the subcutaneous tissues?

~~dir~~
on lateral aspect of size 2 cm x 1 cm, directed downward medially, red
(N.B.—When injuries are numerous and cannot be mentioned within the space available they should be mentioned on a separate paper which should be signed).

18. Other injuries discovered by external examination or palpation as fractures etc.

→ ① Graze abrasion present over right zygomatico fronto temporal region of size 15 cm x 10 cm directed upwards laterally, red in colour.

② Sutured wound of size 5 cm in length present over left eyebrow with 6 Black sutures in situ, horizontally placed, no oozing, no gaping present.

③ left eye spectacle hematoma present

④ Therapeutic intravenous injection mark present over right cubital fossa, red

⑤ Therapeutic intravenous injection mark present over left cubital fossa, red.

⑥ Therapeutic central line injection mark present over left inguinal region, red.

⑦ Graze abrasion present over left knee on lateral aspect of size 2 cm x 1 cm, directed downward medially, red

⑧ Graze abrasion present over left knee on medial aspect of size 2 cm x 1 cm, directed downward, laterally, red in colour.

→ Intact, no Fracture

- (a) Can You say definitely that the injuries shown against serial Nos. 17 and 18 are ante mortem injuries?

- Yes, antemortem

10. *Condition of body*— whether well-nourished, thin or emaciated, warm or cold.

Average built.

11. *Rigor Mortis*— Well Marked, slight or absent; whether present in the whole body or part only.

Well marked, present in the whole body.

12. Extent and signs of decomposition, presence post-mortem lividity of buttocks, loins, back and thighs or any other part. Whether bullae present and the nature of their contained fluid. Condition of the cuticle.

No signs of decomposition, postmortem lividity present over posterior aspect of body except pressure areas, fixed.

13. *Features*— Whether natural or swollen, state of eyes, position of tongue; nature of fluid (if any) oozing from mouth, nostrils or ears.

Facial features - identifiable
 Eyes - closed, pupils - dilated.
 Mouth - partially open, tongue - inside mouth
 reddish fluid oozing from nostrils, ears and mouth.

14. *Condition of skin*— Marks of blood etc. In suspected drowning the presence or absence of cutaneous anserina to be noted.

Dry, pale.

21. Abdomen—

Walls - Intact.

Peritoneum

Cavity

} Intact, no free fluid seen.

Buccal Cavity, teeth, tongue and Pharynx.

- Intact no foreign body.

Oesophagus - Intact.

Stomach and its contents

Intact, about 20 ml brownish fluid present, no abnormal smell perceived, mucosa intact

Small intestine and its contents.

Large intestine and its contents.

} Intact, filled with gases and feces.

Liver (with weight) and gall bladder.

- Intact, Congested.

Pancreas and Suprarenals

- Intact, congested.

Spleen with weight

- Intact, congested.

Kidneys with weight

- Intact, congested

Bladder

- Intact, empty

Organs of generations

- Intact.

Additional remarks with where possible, medical officer's deduction from the state of the contents of the stomach as to time of death and last meal.

- Nil

State which viscera (if any) have been retained for chemical examination and also quote the numbers on the bottles containing the same.

- Viscera not preserved.

III. Internal Examination—

19. Head—

① Underscalp contusion and hematoma present over right temporal region.

② Underscalp contusion present over left frontal region of size 7cm x 5cm.

(i) Injuries under the scalp. their nature.

→ Linear fracture present over right temporal bone of size 7cm in length, fracture line running downwards. In base of skull, margins irregular, infiltrated with blood with right middle cranial fossa fractured obliquely and anterior cranial fossae fractured into pieces.

(ii) Skull— Vault and base— describe fractures, their sites, dimensions, directions, etc.

→ Meninges - Intact
Diffuse subdural hematoma about 150gm present all over.
Diffuse subarachnoid haemorrhage present.
Brain - Traumatic contusion necrosis present over basal surface of both temporal lobes, right frontal lobe and lateral surface of right frontal and right temporal lobes involving pits parenchyma.

(iii) Brain— The appearance of its coverings, size, weight and general condition of the organ itself and any abnormality found in its examination to be carefully noted (weight M. 3 grams F. 2.75 grams).

20. Thorax—

(a) Walls, ribs, cartilages

↳ Intact, no fracture

(b) Pleura

↳ Intact, no free fluid.

(c) Larynx, Trachea and Bronchi.

→ Intact no foreign body.

(d) Right Lung

↳ Both lungs intact, congested.

(e) Left Lung

(f) Pericardium - Intact

(g) Heart with weight

↳ Intact, blood and blood clots present

(h) Large Vessels

(i) Additional remarks. - None.

22 *Spine and Spinal Cord—

7

Intact, not opened.


Opinion as to the cause
probable cause of death.

"Head injury"



[Dr. S.S. Dase]

Resident Doctor
Dept. Of Forensic Medicine
Dr.S.C.Govt.Medical College.
Vishnupuri,Nanded-431606



[Dr. G.B. Mishra]

Resident Doctor
Dept. Of Forensic Medicine
Dr.S.C.Govt.Medical College.
Vishnupuri,Nanded-431606

Dated 18/04/2023

(Signature)

*This Spinal Cord need not be examined unless there are any indications of disease. Strychnia poisoning or injury.
Note— The report must be written and signed immediately after the examination. Medical Officers will at once despatch a duplicate copy to the Civil Surgeon of their district for record in his office.

Great care should be taken not to cut the viscera before they have been inspected in situ.


MLPM. No. 364/2023 Date: 18/04/2023


Dispensary
Place Dr. S.C.G.M.C. Nanded
Civil Hospital

Forwarded to the Police Sub-Inspector, Nanded gram in police station.

for information with reference to his No. RMLC/2529/23 of 17/04/2023.

X 2. Viscera has been preserved. It may please be stated *Immediately* whether examination by the Chemical Analyser is ~~necessary~~ or it is to be destroyed.


[Dr. S.S. Dase]
Resident Doctor
Dept. Of Forensic Medicine
Dr.S.C.Govt.Medical College.
Vishnupuri, Nanded-431606


[Dr. G. B. Mishra]
Resident Doctor
Dept. Of Forensic Medicine
Civil Surgeon or M.M.S. College.
Vishnupuri, Nanded-431606

Copy forwarded with compliments to the Civil Surgeon.

for information.



M. M. S. Officer

Seen and examined by the Civil Surgeon.

08

20

Remarks of the Civil Surgeon.

(if any)

Civil Surgeon