

**FORM COMP AA**  
(sec Rules 253 (c), 254 (c) (iii), 254 (80 255 (1) (iv))  
**REPORT ABOUT THE MOTOR VEHICLES ACCIDENTS**

1	Name of the Police Station	Kandhar Dist. Nanded
2	CR.NO./TAR No./SDE No.	191/ 2021 U/s 279,337,338,304(a) of IPC
3	Date, Time and Place of the accident.	06/11/2021 at 1530 hrs Nanded to Latur road near Kalmbar fata tq.Kandhar Dist. Nanded
4	Name of the Injured / Deceased	Shivdarshan Naryan Sakhare age 21 yers r/o Usmanagar tq.Kandhar Dist. Nanded
5	Name of Hospital to Which he/she was removed	Govt. Hospital Nanded
6	Number of vehicles and type of the vehicle	MH 26 BE 6102 Car
7	Name and address of the Driver of the vehicle with particulars or Driving License of the said Driver and the address of the Issuing Authority of the said Driving License. The number of Badge in case of Public Service Vehicle and the address of the Issuing Authority of the said Badge.	Anteshwar Kashinath Honrao age 37 years r/o Chapoli tq. Chakur Dist Latur  MH 24 19970003350  RTO Latur
8	Name and Address of the Owner of the vehicle as it stands on the date of the accident.	Vaishnavi Virbhadra Mirakale r/o Waghi tq. Dist Nanded
9	Name and address of the insurance Company with whom the vehicle was insured and the Divisional office of the said insurance Company.	ICICI Lombard general Insurance company ltd.
10	Number of Insurance Policy/ Insurance Certificate and the date of Validity of the insurance Policy/Insurance Certificate.	3004/10260357/00/000  10/08/2022
11	Action taken if any and the result there of	An offence has been registered against the accused. After completion of investigation Charge-sheet has been submitted.

Inspector of Police  
Police Station Kandhar  
Dist Nanded (M.S)



I.O. प्रत  
= 5 =

N.C.R.B (एन.सी.आर.बी)

I.I.F.-I (एकीकृत अन्वेषण फॉर्म - १)

**FIRST INFORMATION REPORT**

(Under Section 154 Cr.P.C.)

प्रथम खबर अहवाल  
(कलम १५४ फौजदारी प्रक्रिया संहिता)

1. District (जिल्हा): नांदेड

P.S.(ठाणे): सोनखेड

Year (वर्ष): 2021

FIR No.(प्रथम खबर क्र.): 0191

Date and Time of FIR (प्र. ख. दिनांक आणि वेळ): 09/11/2021 17:51 बजे

S.No. (अ.क्र.)	Acts (अधिनियम)	Sections (कलम)
1	भारतीय दंड संहिता १८६०	२७९
2	भारतीय दंड संहिता १८६०	३३७
3	भारतीय दंड संहिता १८६०	३३८

3. (a) Occurrence of offence (गुन्ह्याची घटना):

1. Day(दिवस): शनिवार

Date From (दिनांक पासून): 06/11/2021

Time Period (कालावधी): पहर 5

Date To (दिनांक पर्यंत): 06/11/2021

Time From (वेळेपासून): 15:30 बजे

Time To (वेळेपर्यंत): 15:45 बजे

(b) Information received at P.S. (माहिती मिळालेले पोलीस ठाणे):

Date (दिनांक ): 09/11/2021

Time (वेळ): 17:42 बजे

(c) General Diary Reference (रोजनामचा संदर्भ)

Entry No. (नोंद क्र.): 016

Date & Time (दिनांक आणि वेळ): 09/11/2021 17:42 बजे

4. Type of Information (माहितीचा प्रकार): लेखी

5. Place of Occurrence (घटनास्थळ):

1.(a) Direction and distance from P.S.(पोलीस ठाण्यापासून दिशा व अंतर): दक्षिण, 2 किमी

Beat No. (बिट क्र.):

(b) Address (पत्ता): केलबंर पाटीपासून अर्धा किमी अं, नांदेड ते लोहा जाणारा रोड,लोहा

(c) In case, outside the limit of this Police Station, then (या पोलीस ठाण्याच्या हद्दीबाहेर असल्यास):

Name of P.S.(पोलीस ठाण्याचे नाव):

District(State) (जिल्हा(राज्य)):

6. Complainant / Informant (तक्रारदार/माहिती देणारा):

(a) Name (नाव): गजानन तुकाराम साखरे

(b) Father's/Husband's Name(वडील / पती चे

(c) Date/Year of Birth (जन्म तारीख/वर्ष): 1976

(d) Nationality (राष्ट्रीयत्व): भारत

(e) UID No. (यु.आय.डी. क्र.):

(f) Passport No.(पारपत्र क्र.):

Date of Issue (दिल्याची तारीख):

Place of Issue (दिल्याचे ठिकाण):

(g) Id details (Ration Card, Voter ID Card, Passport, UID No., Driving License, PAN)

ओळखपत्र विवरण (राशन कार्ड, मतदाता कार्ड, पासपोर्ट, यूआईडी सं., ड्राइविंग लाइसेंस, पॅन कार्ड )

S.No.(अ.)	Id Type (ओळखपत्राचा प्रकार)	Id Number (ओळखपत्राचा क्रमांक)
-----------	-----------------------------	--------------------------------

S.No.(अ. क्र.)	Id Type (ओळखपत्राचा प्रकार)	Id Number (ओळखपत्राचा क्रमांक)
1		

## (h) Address (पत्ता):

S.No.(अ. क्र.)	Address Type (पत्त्याचा प्रकार)	Address (पत्ता)
1	वर्तमान पत्ता	उस्माननगर ताकंधार, कंधार, सोनखेड, नांदेड, महाराष्ट्र, भारत
2	स्थायी पत्ता	उस्माननगर ताकंधार, कंधार, सोनखेड, नांदेड, महाराष्ट्र, भारत

## (i) Occupation (व्यवसाय):

Mobile (मोबाइल नं.):

## (j) Phone number (फोन नं.):

## 7. Details of known/suspected/unknown accused with full particulars (माहीत असलेल्या /संशयित/अनोळखी आरोपीचा संपूर्ण पत्ता):

S.No. (अ.क्र.)	Name (नाव)	Alias (उर्फनाव)	Relative's Name (नातेवाईकाचे नाव)	Present Address (वर्तमान पत्ता)
1	अनोळखी 1			

## 8. Reasons for delay in reporting by the complainant/informant (तक्रारदार/माहिती देणा-याकडून तक्रार करण्यातील विलंबाची कारणे):

## 9. Particulars of properties of interest (संबंधीत मालमत्तेचा तपशील):

S.No. (अ.क्र.)	Property Category (मालमत्ता वर्ग)	Property Type (मालमत्ता प्रकार)	Description (वर्णन)	Value(In Rs/-) (मुल्य (रु. मध्ये))

## 10 Total value of property (In Rs/-)-(चोरीस गेलेल्या मालमत्तेचे एकूण मुल्य (रु. मध्ये)):

## 11 Inquest Report / U.D. case No., if any (इन्क्वेस्ट अहवाल/ अकस्मात मृत्यू प्रकरण क्र., जर असल्यास):

S.No. (अ. क्र.)	UIDB Number (यु.आय.डी. नं.)

## 12 First Information contents (प्रथम खबर हकीकत):

जबाब दिनांक 03/11/2021 मी. गजानन तुकाराम साखरे वय 45 वर्षे व्यवसाय व्यापार रा. उस्माननगर ता.कंधार मो.न.9518914586. समक्ष यशोसाई हॉस्पिटल क्रिटीकल केअर ICU.- I बेड नं.05 येथे समक्ष विचारले वरून जबाब लिहून घेण्यास सांगतो की, मी वरील ठिकाणचा राहणारा असून मी माझा मोठा भाऊ यांचे मलाबाळासह एकत्र राहातो. व्यापार करून उपजिवीका भागवितो. दिनांक 06/11/2021 रोजी माझ्या भावाचा मोठा मुलगा नामे शिवदर्शन नारायण साखरे हा नेहमी प्रमाणे सकाळी 09.00 वाचे सुमारास नांदेडला मेडीकल काम करण्यासाठी निघाला त्याचे सोबत त्याचा मित्र सौरभ सतिष लाठकर हा त्याच्या कामासाठी नांदेडला दोघे मिळून गेले. दुपारी वेळ अंदाजे साडेतीन ते पावने चार वाचे दरम्यान माझ्या पुतण्याचे मोबाईल वरून माझ्या मोबाईलवर फोन आला की, पोलीस स्टेशन सोनखेड येथुन पोलीस अमलदार बोलत आहे. शिवदर्शन नारायण साखरे व त्याचा मित्र हे त्याची मोसा क्र. MH-26AV-1887 वर बसून नांदेड कडून लोहा कडे जात आसताना कॅलंबर पाटीपासुन अर्धा कि.मी. अंतराव आलो असता वेळ दुपारी अंदाजे साडे तीन वाचे सुमारासत्याच्या मोसाला समोरुन येणारी चारचाकी मारुती सुजुकी Ecco कंपनीची मोटार वाहन क्र. MH-26 BE-6102 हिच्या चालकाने मोसा.ला धडक दिली असे लोकांकडुन समजल्याने आम्ही लागलीच घटनास्थळी जावुन पाहणी केली असता दोन्ही वाहणे घटनास्थळावर होती आम्ही व लोकानी मोबाईल मध्ये फोटो काढलेले आहेतव जखमीस आम्ही खाजगी अम्बुलन्सने सरकारी दवाखाना विष्णुपुरी नांदेड येथे घेवुन जात आहोत असे कळविल्याने आम्ही घरचे नातेवाईक व मुलाचा मामा गोविंद नामदेव तोंटे असे मिळुन स.द.विष्णुपुरी नांदेड येथे आलो असता येथील डॉक्टरांनी शिवदर्शन नारायण साखरे यास तपासुन त्याच्या डोक्याला मार असुन तुम्ही यास खाजगी दवाखान्यात घेवुन जा असे सांगितल्याने त्याच अम्बुलन्सने घेवुन उपचार कामी कामी यशोसाई हॉस्पिटल कौठा येथे शरीक केले आहे. शिवदर्शन नारायण साखरे हा बेशुध्द असुन तो शुध्दीवर नसल्याने मी जबाब लिहून घेण्यास सांगत आहे. तर दिनांक 06/11/2021 रोजी दुपारी अंदाजे साडे तीन वाचे सुमारास माझा पुतण्या शिवदर्शन नारायण साखरे व त्याचा मित्र सौरभ लाठकर हे दोघे मोसा क्र. MH-26AV-1887 वर बसून नांदेड कडुन लोहा कडे जात आसताना कॅलंबर पाटीपासुन अर्धा कि.मी. अंतराव आले असता समोरुन येणारी चारचाकी मारुती सुजुकी Ecco कंपनीची मोटार वाहन क्र. MH-26 BE-6102 हिच्या चालकाने त्याच्या ताब्यातील वाहन हयगय निष्काळजीपणाने भरघाव वेगात चालवुन समोरुन मोसाला धडक देवुन गंभीर जखमी केले आहे. त्या चारचाकी वाहन चालकावर कायदेशीर कार्यवाही होण्यास विनंती आहे. माझा जबाब माझे सांगणे प्रणामे लिहीला तो मला वाचुन दाखविला तो बरोबर व खरा आहे. हा जबाब दिला सही. समक्ष

जबाब ता.कंधार मो.न.9518914586. दिनांक 03/11/2021 मी, गजानन तुकाराम साखरे वय45 वर्षे व्यवसाय व्यापा रा. उस्माननगर समक्ष यशोसाई हॉस्पिटल क्रिटीकल केअर ICU,- I बेड नं.05 येथे समक्ष विचारले वरुन जबाब लिहून घेण्यास सांगतो की, मी वरील ठिकाणचा राहणारा असुन मी माझा मोठा भाउ यांचे मलाबाळासह एकत्र राहातो.व्यापार करुन उपजिवीका भागवितो. दिनांक 06/11/2021 रोजी माझ्या भावाचा मोठा मुलगा नामे शिवदर्शन नारायण साखरे हा नेहमी प्रमाणे सकाळी 09.00वाचे सुमारास नांदेडला मेडीकल काम करण्यासाठी निघाला त्याचे सोबत त्याचा मित्र सौरभ सतिष लाठकर हा त्याच्या कामासाठी नांदेडला दोघे मिळुन गेले.दुपारी वेळ अंदाजे साडेतीन ते पावने चार वाचे दरम्यान माझ्या पुतण्याचे मोबाईल वरुन माझ्या मोबाईलवर फोन आला की, पोलीस स्टेशन सोनखेड येथुन पोलीस अमलदार बोलत आहे.शिवदर्शन नारायण साखरे व त्याचा मित्र हे त्याची मोसा क्र.MH-26AV-1887वर बसुन नांदेड कडुन लोहा कडे जात आसताना कॅलंबर पाटीपासुन अर्धा कि.मी. अंतरराव आलो असता वेळ दुपारी अंदाजे साडे तिन वाचे सुमारासत्याच्या मोसाला समोरुन येणारी चारचाकी मारुती सुजुकी Ecco कंपनीची मोटार वाहन क्र.MH-26 BE-6102हिच्या चालकाने मोसा.ला धडक दिली असे लोकांकडुन समजल्याने आम्ही लागलीच घटनास्थळी जावुन पाहणी केली असता दोन्ही वाहणे घटनास्थळावर होती आम्ही व लोकानी मोबाईल मध्ये फोटो काढलेले आहेतव जखमीस आम्ही खाजगी अम्बुलन्सने सरकारी दवाखाना विष्णुपुरी नांदेड येथे घेवुन जात आहोत असे कळविल्याने आम्ही घरचे नातेवाईक व मुलाचा मामा गोविंद नामदेव तोंट असे मिळुन स.द.विष्णुपुरी नांदेड येथे आलो असता येथील डॉक्टरांनी शिवदर्शन नारायण साखरे यास तपासुन त्याच्या डोक्याला मार असुन तुम्ही यास खाजगी दवाखान्यात घेवुन जा असे सांगितल्याने त्याच अम्बुलन्सने घेवुन उपचार कामी कामी यशोसाई हॉस्पिटल.कोंठा येथे शरीक केले आहे.शिवदर्शन नारायण साखरे हा बेशुध्द असुन तो शुध्दीवर नसल्याने मी जबाब लिहून घेण्यास सांगत आहे. तर दिनांक 06/11/2021 रोजी दुपारी अंदाजे साडे तीन वाचे सुमारास माझा पुतण्या शिवदर्शन नारायण साखरे व त्याचा मित्र सौरभ लाठकर हे दोघे मोसा क्र.MH-26AV-1887वर बसुन नांदेड कडुन लोहा कडे जात आसताना कॅलंबर पाटीपासुन अर्धा कि.मी. अंतरराव आले असता समोरुन येणारी चारचाकी मारुती सुजुकी Ecco कंपनीची मोटार वाहन क्र.MH-26 BE-6102हिच्या चालकाने त्याच्या ताब्यातील वाहन हयगय निष्काळजीपणाने भरघाव वेगात चालवुन समोरुन मोसाला धडक देवुन गंभीर जखमी केले आहे. त्या चारचाकी वाहन चालकावर कायदेशीर कार्यवाही होण्यास विनंती आहे. हा माझा जबाब माझे सांगणे प्रणामे लिहीला तो मला वाचुन दाखविला तो बरोबर व खरा आहे. हा जबाब दिला सही. समक्ष

13. Action Since the above information reveals commission of offence(s) u/s as mentioned at (केलेली कारवाई: बाब क्र.२ मध्ये नमूद केलेल्या कलमान्वये वरील अहवालावरुन अपराध घडल्याचे.)

- (1) Registered the case and took up the investigation: (प्रकरण नोंदविले आणि तपासाचे काम (Inspector)) / dgpmhmm8401 or (किंवा) हाती घेतले):
- (2) Directed (Name of I.O.) (तपास अधिका-याचे नाव): Rank (पद): No.(क्र.): to take up the Investigation (ला तपास करण्याचे अधिकार दिले) or (किंवा)
- (3) Refused investigation due to (ज्या कारणामुळे तपास करण्यास नकार दिला):

or (ज्या कारणामुळे तपास करण्यास नकार दिला)

(4) Transferred to P.S.(गुन्हा दुसरीकडे पाठविला असल्यास त्या पोलीस ठाण्याचे नाव): District (जिल्हा): on point of jurisdiction (को क्षेत्राधिकार के कारण हस्तांतरित) .

F.I.R. read over to the complainant / informant, admitted to be correctly recorded and a copy given to the complainant / informant free of cost. (प्रथम खबर तक्रारदाराला/खबरीला वाचून दाखविली, बरोबर नोंदविली असल्याचे त्याने मान्य केले आणि तक्रारदाराला/खबरीला खबरीची प्रत मोफत दिली.)

R.O.A.C.(आर. ओ .ए .सी.)

14. Signature/Thumb impression of the complainant / informant.(तक्रारदाराची/खबर देणा-याची सही/अंगठा):

M.L.C. जबाब वरुन मुळा इतर

15. Date and time of dispatch to the court (न्यायालयात पाठवल्याची तारीख व वेळ):

पो.ठाणे अमलदार  
पो. स्टे. सोनखेड.

Signature of Officer in charge, Police Station (ठाणे प्रभारी अधिका-याची

# CRIME DETAILS FORM

## घटनास्थळ पंचनामा/गुन्ह्याच्या तपशीलाचा नमुना

1. State महाराष्ट्र Dist. नांदेड P.S. सोमखे FIR/Proceeding/G.D.No. 191/21 Year 2021 Date 09/11/21  
राज्य जिल्हा पोलीस ठाणे पहिली खबर क्र./कार्यवाही क्र. वर्ष दिनांक

2. Act and Sections : भाटीवे क. 279, 337, 338, 304 (अ)  
अधिनियम व कलमे :

3. The Place of Occurrence shown by :

घटनेचे ठिकाण दाखविण्याचे :

Name : सौरभ स्वतिस लोटकर Father's/Husband's Name : स्वतिस लोटकर  
नाव : पित्याचे/पतीचे नाव :

Address : रा० उस्माननगर ला० वीर मेट्रो 7887459787  
पत्ता :

4. TYPE OF CRIME (Ail including M.O. Crime) :

गुन्ह्याचा प्रकार (गुन्ह्याच्या सर्व पध्दतीसह) :

(i) \*Major Head : अविचाराने वाहन चालविणे (ii) Classification of Major Head : हईगाई व जिळकाडजी  
प्रधान शीर्ष : प्राणसिक अपघात प्रधान शीर्षचे वर्गीकरण : पठाणे वाहन चालविणे

(iii) \*Method(s) :  
पध्दती :

१. यातील आरोपीने अपत्या ताह्यातून वाहन मारुती सुझुकी इको क्व कमीक
२. MH 26 BE 6102 ही हईगाई व जिळकाडजीवणे मरणाव वेगात चालवून जिणे मयत
३. पुलव्या शिवदेश नारायण सारखे यत्ने मि० सा० क्र. MH 26 AV 1887 ला समोरा

(iv) \*Conveyances used : जखमी होण्यास कारणीभूत झाला  
वापरलेली वाहने : मारुती सुझुकी इको काव क्रं. MH 26 BE 6102

(v) \*Character assumed :  
केलले वेषांतर/केलेली बतावणी :

(vi) \*Language/S.Lang. used :  
वापरलेली भाषा/बोली भाषा :

(vii) \*Special Feature-1 : राष्ट्रीय महामार्ग क्र. 361 वर प्राणसिक अपघात  
विशेष वैशिष्ट्य -१ :

\*Special Feature-2 :  
विशेष वैशिष्ट्य -२ :

\*Special Feature-3 :  
विशेष वैशिष्ट्य -३ :

(viii) Type of Place of Occurrence : सोमखे ते लोहा जागेरे रोडवर कल्लर परी  
घटनेच्या ठिकाणचा प्रकार : पासून अर्धा Km अंतरावर सोमखे रोडवर

(ix) Type of Property Involved (4 Types) : (Major head of the property to be filled)  
अंतर्भूत मालमत्तेचे प्रकार :

(१) ..... (२)

(३) ..... (४)

5. Particulars of the victims (Attach separate sheet, if required) :

बर्लीचा तपशील (आवश्यक असल्यास स्वतंत्र कागद जोडावा) :

Sr. No. अ.क्र. 1	Full Name संपुर्ण नाव 2	Date/Year Of Birth जन्म तारीख/वर्ष 3	Sex लिंग *4	Nation ality राष्ट्रीयत्व *5	Religion धर्म *6	Whether SC/ST जाती/जमाती *7	Occupation व्यवसाय *8	Address पत्ता 9	Injury: Grievous/Simple दुखापत गंभीर/साधी 10	Mean साधने/हत्ये 11
1	शिवदर्शन नारायण साखरे	21	पु	भारतीय	हिंदू	-	-	उस्मानाबाद तारकेश्वर	मृत	मारुती सुभुकी इक्को कार क्रं. MH26BE 6102 ने अपघात
	सोरोभा स्वतिश भादकर	21	पु	भारतीय	हिंदू	-	शिंदगा	उस्मानाबाद तारकेश्वर	गंभीर दुखापत	

6. Motive of Crime : ..... हईगाई व निष्काळजीपणे अरबाव ठेगात कडून चालवणे  
गुन्ह्याचा हेतु : .....

7. Details of properties Stolen/Involved : [Use appropriate prescribed form(s) and attach]:  
चोरीच्या/अंतर्भूत मालमत्तेचा तपशील (योग्य नमुना वापरावा व सोबत जोडावा)

8. Description of the place of occurrence :

घटनेच्या जागेचे वर्णन :

आम्ही सपोनि एम.एच. मंत्रिमकर पो.स्ट. सोनखेड गु.र.न. 191.12021 क्र. 279.337.338 304(अ) कार्दवि गुन्ह्यात घटनास्थळाचा पंचनामा करणे कामी सोनखेड से लेला ब्रोडवर कर्मवर पाटी पासून लोह्याच्या दिशेस 1/2 Km अंतरावर हजर आलो. रस्तर ठिकाणी समुद्र पंच याना रस्तर गुन्ह्यात दिशेच्या परिस्थिती प्रमाणे पंचनामसुद्ध घटनास्थळ पंचनामा करणे असल्याची माहिती दिली. रस्तर पंचनामा सप्तमी दर्शविल्यावरून आम्ही रस्तर घटनास्थळाचा पंचनामा करतो हो प्रमाणे.

रस्तर घटनास्थळा घटनेच्या वेळी मृतसोबत सोबत मोटय सयकल वर हजर असलेले स्याइदपु नमि सोरोभा स्वतिश भादकर हा हजर असून त्याने घटने बाबत हकिकत सांगितली की दिनांक 06/11/2021 रोजी दुपारी सोड तील वाजसचे सुमारास नीदंड येथून लोह्याकडे 30-40 च्या स्पीडने जात असताना व आम्ही आमचे रोडच्या डाव्या वाजुने जात असताना लोह्याकडून मारुती सुभुकी इक्को कार क्रं. MH26BE-6102 च्या चालकाचे त्याचे वाहन हईगाई व निष्काळजीपणे अरबाव ठेगात पूर्ण रॉग साईडला येथून शिवदर्शन नारायण साखरे हा चालवित असलेली मो.सा.क्रं. MH26AV1884 भा समोरा समोर जवळ घडक देणुन दोन्ही रोड वरून रोड वरून जात होते.

Description of the place of occurrence (Continued) :

घटनेच्या जागेचे वर्णन (पुढे चालू) :

आलेल्या खड्यात फरफटत नेवून गंगारि जखमी केले. गंगारि जखमी अवस्थेत शिवदशरक संपन्न हा दि. 10/11/2021 रोजी 02:55 वा मरण पावला ते अपघात केले ठिकाण हे असल्याचे स्पष्ट घटनास्थळचे ठिकाण दर्शविले.

सदरचे घटनास्थळ हे नीडे ते लोहा जाणारे राष्ट्रीय महामार्ग क्र. 361 वर असून सदरचा जंक्ची रोड हा उत्तरेस नीडे कडे जाणारा व दक्षिणेस लोह्याकडे जाणारा जंक्ची रोड आहे. सदरचा जंक्ची रोड हा 24 फूट रुंदीचा असून रुंद रोडच्या पूर्वे बाजूस पंखा रोड व त्यालागत रोड विस्तारीकृत करवण्यासाठी खोदलेला रोड दिसत आहे. सदर रोड विस्तारीकृत करण्यासाठी जंक्ची रोड लागत पूर्वे बाजूस 3 फूट अंतराचा पंखा रोड व त्यालागत खोदकाम केलेले दिसत आहे. सदरच्या पंखा रोडवर मीटर सायकल च्या अखेरीसचे तुटलेले तुकडे पडलेले दिसत आहे.

सदर ठिकाणापासून तीन ते साडेतीन फूट खोलीच्या रोड विस्तारीकृत करून घड्यात रोड च्या बाजूस झडलेल्या मो. सायकल ज्याचा क्रमांक MH26AV778 ही एव्ही ही व मयतची मो. सा. क्र. MH26AV1887 सह अपघात करणारे वाहन कार क्र. MH26BE6102 हे पूर्वे दिशेस समोसल चक्रे रोड विस्तारीकरणाचे खोदलेल्या खड्यात व त्याचे खाकी मो. सा. क्र. MH26AV778 व कार चे बाजूस ड्रायव्हर सडकडे मो. सा. क्र. MH26AV1887 पडलेली होती ते ठिकाण दर्शविले. सदरचे ठिकाण हे खोदलेले दिसत आहे. तसेच अंधूक अपघात करत रोडच्या खाकी गेले ते ठिकाण दाखविलेले खोदलेले दिसत आहे.

सदर घटनास्थळाचे परिसरात सध्या रोड ची पूर्वे बाजुचे रोड विस्तारीकरणासाठी खोदण्यात आलेल्या रोड लागत नारकाची दोरी लावलेली दिसत आहे.

सदर घटनास्थळाचे दक्षिण बाजूस डोंबरी रोडवर लोह्याच्या दिशेने 100 फूट अंतरावर वारकाईने पाहणी करता सदर जंक्ची रोडवर टायर्स मार्कि च्या कोनाव्याही प्रकारचे निशाण्या दिसून येत नाहीत.

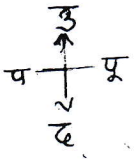

सदर घटनास्थळावरील मो. सा. क्र. MH26AV1887 व मो. सा. क्र. MH26AV778 तसेच अपघात करणारी कार क्र. MH26BE6102 ही वाहन नुसतीतल्या हल्लीकोतापुढे लावण्यात आली तसेच मो. सा. क्र. MH26AV1887 व अपघात करणारे वाहन क्र. MH26BE6102 हे हे यांत्रिक तपासणी कामी राखून ठेवण्यात आले तसेच कार क्र. MH26BE6102 हे सदर घड्यात पुरव्या कामी मजत करण्यात आली.

सदर घटनास्थळाची चतुःसीमा पाहता पूर्वे रोड विस्तारीकरणाची खोदलेली जागा असून पश्चिमेस जंक्ची रोड व त्या लागत रोड विस्तारीकृत जागा आहे. तसेच दक्षिणे व उत्तरेस रोड विस्तारीकरणाची खोदलेली जागा आहे.

सदर घटनास्थळाचे गुन्नाश 19-02-3224 व रेकॉर्ड 77-2099310 असे NH361 431708 वर घटनास्थळ आहे.

सदर चा पंचनामा हा पंचनामी वानचूक जहीला ठरोवर व रवरा असल्याची खात्री करून खात्री केली.

9. Map/नकाशा :



10. Description of physical evidence from the scene of crime for the property recovered/seized for the purpose of investigation :

तपासकामी प्रत्यक्ष पुरावा म्हणुन गुन्ह्याच्या जागेवरून मिळविलेल्या/जप्त केलेल्या मालमत्तेचे वर्णन :

300000 = 00 एक मारुती सुझुकी कॅवलीची इको मॉडलची डूर १५५६८८ चर  
 चाकी वाहन जपट पार्सिंग क्र. MH 26 BE 6102 असा असलेली  
 जु.पा. क्र. अ.

11. Date and Time of Panchanama

घटनास्थळ पंचनाम्याची दिनांक ..... 15/11/2021 .....

Time

वेळ ..... 12:30 ..... ते 13:15 ..... पर्यंत

12. Name of Panchas

पंचाची नावे :

Signature of Panchas

पंचाच्या सहा :

(१) ..... हनुमंत बाळकृष्ण चोरबांडू वय २१ वर्षे व्यवसाय शिक्षण १) ..... *[Signature]* .....

Full Address

पत्ता : ..... रा. उस्मानाबाद साठ कॅम्प क्र. 7588 9099 86 .....

(२) ..... चरमेश्वर गंगाधर पोटने वय ३१ वर्षे व्यवसाय (२) ..... *[Signature]* .....

Full Address ..... उस्मानाबाद साठ कॅम्प क्र. 7588 9099 86 .....

पत्ता : ..... मो. नं. 9521954333 .....

Name and Signature of Investigation Officer

तपासीक अमलदाराची सहा :

Name

नाव : ..... एम. एच. मजिदमकर .....

Rank

पदनाम : ..... स्वयंपूर्ण .....

B.No. if any

ब.नं. पो.से. सोणखेड

Date

दिनांक : ..... 15/11/2021 .....



पोलीस ठाणे सोनखेड

आवक/जावक क्र. 904/21

C.M.67 e.

N(O-127) 9-2008-5,00,000 Bks./4 lvs.-PA4\*  
G.D., No. 733/33, dated 16-6-41 and  
R., H. and L.G.D. No. 733/33, dated 11-12-47,  
de Surgeon General with the Govt. of Maharashtra, Bombay's  
letter No. FRM./1462/19357/1, dated 4-7-62.]

दिनांक 30/11 2021 PM No. - 974/21

Date - 10/11/2021

Memorandum of a post-mortem examination held at Dr. S.C. GMC Nanded Dispensary Hospital

on the dead body of Shivdarshan Narayan Sakhare of Village Usman nagar, Kandhar City

Taluka Kandhar District Nanded by Dr. G.B. Mishra  
Dr. S.S. Sirsath.

I. General Particulars -

1. (a) By whom was the corpse sent? ASI G.N. Gite P.S. - Nanded Gramin

(b) Name of place from which sent. Dr. S.C. GMC Nanded.

(c) Distance of place from which sent.

2. By whom was the corpse brought? PC Sangle  
3. By whom identified? B.No. - 2796 P.S. - Nanded Gramin.

4. The date, hour and minute of its receipt. 11:00 AM

(a) The date, hour and minute of beginning post-mortem examination 11:30 AM 10/11/2021

(b) The date, hour and minute of ending post-mortem examination 12:30 AM

5. Substance of accompanying Report from police Officer or Magistrate, together with the date of death if known, Supposed cause of death or reason, for examination 02:55 hours. As per police inquest and requisition letter deceased had history of road traffic accident on 06/11/2021 at 17:15 hours, for which he was admitted to Yashasai hospital where he died during treatment on 10/11/2021 at 02:55 hours. As the exact cause of body sent for MLPD examination is known.

6. If not examined at Dispensary or Hospital -

- (a) Name of place where examined
- (b) Distance from Dispensary or Hospital-
- (c) Reason why the body was not sent to the Dispensary or Hospital

Not applicable.

II. External Examination

7. Sex, apparent age, race Male, 21 years. or caste.

Description of clothes and of ornaments on the body.

- 1] Body wrapped in white bedsheet.
- 2] Hospital bandage on forehead
- 3] Hospital bandage present on abdomen
- 4] Hospital bandage present on right amputated leg from mid-thigh to below knee

8. Condition of the clothes - Whether wet with water, stained with blood or soiled with vomit or foecal matter.

Intact, handed over to PC on duty.

9. Special marks on the skin such as scars, tattooing etc. any malformations peculiarities or other marks of identification State of the teeth.

Identified body. Teeth - intact 14/16 (Both upper central incisors missing).

In newly born infants, the length and (if possible) the weight of the body to be recorded together with the state of the hair, nails and umbilical cord, its length, whether placenta is attached or not, if present its size and condition.

Not applicable.

**Condition of body -**  
Whether well-nourished, thin or emaciated warm or cold.

Average built, cold.

11. **Rigor Mortis** - well-marked slight or absent; whether present in the whole body or part only.

Well-marked in all parts of the body.

12. **Extent and signs of decomposition**, presence of post-mortem lividity on buttocks, loins, back and thighs or any other part. Whether bullae present and the nature of their contained fluid. Condition of the cuticle.

No signs of decomposition present. Post-mortem lividity present on posterior aspect of body, except at pressure points, fixed.

13. **Features**- Whether natural or swollen, state of eyes, position of tongue : nature of fluid (if any) oozing from mouth, nostrils or ears.

facial features - intact  
Eyes - closed  
Tongue - inside mouth  
Blood oozing from nostrils.  
No any oozing from ears and mouth.  
Mouth - closed  
Pupils - dilated.

14. **Condition of skin**-Marks of blood etc. In suspected drowning the presence or absence of cutis anserina to be noted.

Dry, pale

Intact, no injuries.  
- No purging present.

15. Injuries to external genitals.  
Indication of purging.

straight.

16. **Positions of limbs-**  
Especially of arms and of fingers in suspected drowning the presence or absence of sand or earth within the nails or on the skin of hands and feet.

17. **Surface wounds and Injuries-** Their nature, position, dimensions (measured) and directions to be accurately stated-their probable age and causes to be noted.

1] Therapeutic intravenous injection present on left forearm, flexor aspect upper part, <sup>vein</sup>

2] Therapeutic <sup>central line</sup> intravenous injection mark present on right side of neck, red.

3] Therapeutic intravenous injection mark present on right cubital fossa, red.

4] Therapeutic stapled wound present on forehead midpart 2.5 cm above the medial border of right eyebrow, horizontal placed of size 8 cm length with 4 stapled sutures in-situ surrounded by area of contusion 4 cm diameter, bluish purple.

5] Graze abrasion present on right side of forehead of size 8 cm x 6 cm directed upward, brownish.

6] Graze abrasion present on right ala of nose, of size 1 x 0.5 cm, directed upwards, brownish.  
7] Scratch abrasions present on right eyelid, separated by 0.5 cm of lateral aspect length, brownish.

8] Graze abrasion present on right cheek vertically placed of size 3 cm x 2 cm, directed upwards, brownish.

9] Graze abrasion present on left cheek just ~~lateral~~ <sup>medial</sup> to left ear ~~tragus~~, vertically placed of size 4 x 0.8 cm directed upwards, brownish.

(N.B. - (When injuries are numerous and cannot be mentioned within the space available they should be mentioned on a separate paper which should be signed.)

18. Other injuries discovered by external examination or palpation as fractures etc.

(a) Can you say definitely that the injuries shown against serial Nos. 17 and 18 are ante mortem injuries?

yes, ante-mortem.

- 10) Surgically sutured wound present on upper lip, mid-part, of length 1 cm, 1 suture present in-situ.
- 11) Surgically sutured wound present on lower lip right side, of size 2 cm length with 4 sutures in-situ.
- 12) Laceration present over chin on right side of size  $2 \times 1 \times 0.5$  cm, red.
- 13) Surgically sutured wound present on lip, obliquely placed of length 3 cm, 5 sutures present in-situ, no oozing, no gaping present.
- 14) Therapeutic tracheostomy wound present on neck in midline  $4 \text{ cm} \times 0.8 \text{ cm}$  in size, with 3 sutures present in-situ on each end, reddish fluid oozing out.
- 15) Contusion present on right shoulder, anterior aspect of size  $4 \text{ cm} \times 1.2 \text{ cm}$ , bluish purple.
- 16) Contusion present on right arm, anterolateral aspect, vertically placed of size  $10 \times 4.5 \text{ cm}$ , bluish purple.
- 17) Graze abrasion present on right elbow,  $4.5 \times 1.5 \text{ cm}$  in size, brownish, directed downwards.
- 18) Contusion present on left arm, lateral aspect upper part, 5 cm below shoulder joint of size  $2 \text{ cm} \times 1 \text{ cm}$ , bluish purple.

~~Signature~~  
[Dr. S.G. Sircath]  
Resident

[Dr. H.B. Mishra]  
Resident

Dept. of Forensic Medicine  
Dr. S.C.G. H.C. Vishnupada  
Phoned-431808

#

- 19) Graze abrasion present on dorsum of right hand of size  $2 \times 0.5$  cm, directed downwards, laterally, brownish.
- 20) Graze abrasion present on knuckle of right ring finger of size  $2 \text{ cm} \times 1 \text{ cm}$ , brownish.
- 21) Therapeutically stapled wound over abdomen in midline of size  $16$  cm in length with  $26$  staples ~~in-situ~~, on removing staples, anastomosis present over jejunum, involving its mesentery of size  $16$  cm length with  $21$  sutures present in-situ, margins inflamed, no oozing, no gaping, situated  $181$  cm proximal to ileo-caecal junction.
- 22) Contused abrasion present over right flank of abdomen  $1.5$  cm above anterior superior iliac spine obliquely placed of size  $2 \text{ cm} \times 1 \text{ cm}$ , bluish purple.
- 23) Therapeutically stapled wound present over right buttock supero-lateral aspect, of length  $7$  cm with  $14$  sutures present in-situ.
- 24) Therapeutically stapled wound present over right thigh, lateral aspect,  $4.5$  cm below injury no. (23) of size  $3.5$  cm length with  $7$  sutures present in-situ.


G


~~Signature~~  
 [Dr. S.S. Sircar]  
 Resident  
 Dept. of Forensic Medicine

[Dr. G.B. Mishra]  
 Resident  
 Dept. of Forensic Medicine  
 Dr. S.C.G.M.C. Vishnupada

Continuation sheet for column no. (17)

- 25] Therapeutically stapled wound present over right thigh, lower part, of size 6 cm in length with 10 sutures present in-situ, red.
- 26] Graze abrasion present over antero-lateral aspect of <sup>right</sup> knee, placed obliquely of size 4 cm x 0.5 cm directed laterally downwards, brownish.
- 27] Below knee amputation present on right leg with therapeutically sutured wound of size 27 cm with 26 sutures present - in-situ.
- 28] Therapeutic drain present over left side of abdomen 13 cm lateral to midline of size 1 cm x 0.5 cm x abdominal cavity deep with 1 suture present in-situ.
- 29] Contusion present on right thigh, medial aspect of size 20 x 10 cm, bluish purple.
- 30] Contusion present on right knee, medial aspect of size 12 cm x 10 cm, bluish purple.
- 31] Graze abrasion present on left leg anterolateral aspect, 1 cm above and medial to lateral malleolus, bluish purple.

  
 [Dr. S.S. Sirsath]  
 Resident  
 Dept. of Forensic Medicine

  
 [Dr. G.B. Mishra]  
 Resident  
 Dept. of Forensic Medicine  
 Dr. S.C.G. C. Vishnupada  
 2021/11/10

Internal Examination

19.

Head -

(i)

Injuries under the scalp, Intact, no injuries present under scalp.

(ii)

**Skull**- Vault and base- Intact, no fracture present. describe fractures their sites, dimensions, direction, etc.

(iii)

**Brain** - The appearance of its coverings, size, weight and general condition of the organ itself and any abnormality found in its examination to be carefully noted (weight M. 3 grams, F. 2.75 grams.)

Dura - intact, congested.  
Brain - Intact, congested.  
1] subdural hemorrhage present over occipital region, weight about 5 gm, red.  
2] Patchy sub arachnoid hemorrhage present over right cerebral hemisphere.  
3] Multiple small hemorrhagic contusion on right frontal, parietal, basal part of parietal lobe.  
4] Multiple contusions present on both cerebella hemisphere, red.

20.

Thorax -

(a)

Walls, ribs, cartilages - Intact, no fracture.

(b)

Pleura Intact, about 750 ml, amber coloured fluid present in each pleural cavity.

(c)

Larynx, Trachea and Bronchi. Intact, no foreign body present.

(d)

Right Lung } Intact, congested, oedematous both lungs

(e)

Left Lung }

(f)

Pericardium Intact.

(g)

Heart with weight } Intact, blood and blood clots.

(h)

Large Vessels }

(j)

Additional remarks. Nil.



21. Abdomen -

Walls Intact.

Peritoneum  
Cavity } Intact, no free fluid.

Buccal Cavity, teeth, tongue and Pharynx Intact, no ~~free fluid~~ <sup>foreign</sup> body present.

Oesophagus Intact.

Stomach and its contents About 100 ml greenish fluid present, medicinal smell perceived. Mucosa - intact.

Small intestine and its contents } Multiple hemorrhagic contusions and pus pockets present over small intestine and large intestine at places, partially filled with gases and faeces.

Liver (with weight) and gall bladder. Intact, congested, contusion present over anterior aspect of right and left lobe.

Pancreas and Suprarenals Intact, congested.

Spleen with weight soft, friable, subcapsular pus pockets present at places.

Kidneys with weight - Intact, medullary hemorrhages present in both kidneys.

Bladder - Intact, empty.

Organs of generations - Intact.

Additional remarks with where possible, medical officer's deduction from the state of the contents of the stomach as to time of death and last meal.

Nil.

State which viscera (if any) have been retained for chemical examination and also quote the numbers on the bottles containing the same. Viscera not preserved.

\*Spine and Spinal Cord- Intact, not opened.

Opinion as to the cause/  
probable cause of death "Septicemia in a treated case of head  
injury with perforated jejunum with  
slight tibia- fibula fracture".

G

[Dr. G.B. Mishra]  
Resident  
Dept. of Forensic Medicine  
Dr. S.C.G.M.C. Vishnupad  
Bangalore-431 608

~~Aditya~~  
Dr. S.S. Srinivas  
Resident  
Dept. of Forensic Medicine  
Dr. S.C.G.M.C. Vishnupad  
Bangalore-431 608

Date 10/11/2021

(Signature)

\* The Spinal Cord need not be examined unless there are any indications of disease, Strychnia poisoning or injury.

Note - The report must be written and signed immediately after the examination. Medical Officers will at once dispatch a duplicate copy to the Civil Surgeon of their district for record in his office. Do not cut the viscera before they have been inspected in situ.

MLPM No. 974/21

Date - 10/11/2021

Place ----- Dispensary Dr. S.C.G.M.C. Nanded. 20  
Civil Hospital

Forwarded to the Police Sub-Inspector Nanded Gramin

for information with reference to his No. MLC/37/AP/2021 of 10/11/2021  
X2. Viscera has been preserved. It may please be stated immediately whether examination by  
the Chemical Analyser is necessary or it is to be destroyed.

G

~~[Signature]~~  
[Dr. S.S. Sirsath]  
**Resident**  
Dept. of Forensic Medicine  
Dr. S.C.G.M.C. Vichnapur  
Nanded-431606

[Dr. G.B. Mishra]  
**Resident**  
Civil Surgeon or M.M.S. Offices  
Dr. S.C.G.M.C. Vichnapur  
Nanded-431606

Copy forwarded with compliments to the Civil Surgeon



for information

M.M.S. Officer

Seen and examined by the Civil Surgeon,  
20  
Remarks of the Civil Surgeon,

(if any)

on

Civil Surgeon

# MEDICAL - LEGAL CERTIFICATE

M.L.C. NO: 2021/194      DATE: 06/11/2021/22      CERETIFICATE NO.:      DATE: 11/11/2021/22

GOVIT. UD:      NAME & ADDRESS: Khushid Email Ansal  
 INDOOR / O.P.D. NO. <sup>2021-11-11</sup>      Lohar Tq. Lohar Dist Nanded

EXAMINATION DATE: 6/11/2021/22      TIME: Am/Pm 7:00pm      AGE:      /SEX: M / F

Referred by (Name & Address): Relatives      Identification Marks / LH.T.OF the patient

GOVT. ID:      Time brought in: am/pm

Relationship: Sign:      ACCIDENT / ASSULAT DETAILS - DATE:      TIME brought: Am/Pm

Conditonal on Arrival: No swelling & pain and deformity on right lower limb

Details of Injuries /Clinical Features (Nature, Excat Situation, Deminasion. Fresh/Healling.cause of Injury, Age.Ingury)

Swelling, deformity and pain on Right lower limb -  
 Xray s/o → Right femur fracture at the middle  
 → Grossious Injury

Age if Injury: within 24 hrs


Cause of Injury: History of fall on ground & vehicle passed on his leg

Name of the Institution:	Signature of M.O.	[Signature]
	Name OF M.O.	Dr. Rajesh Kumar
	Designation. <sup>Consultant</sup>	Reg. No. 2005/01/2065

Received : Certificate NO.      Date: / / 2021/22

P.S.I./Constble's Name      Buckle No.      Singnature [Signature]

Police Station.      Date: / / 2021/22      Time      Am/Pm



ॐ नमो भगवते वासुदेवाय

# DHONDE HOSPITAL

Wadiya Factory Area, Shivajinagar, Nanded. ☎ : (02462)240110, Mob.9689482500, 8975194374

Medical Certificate

23.12.21

This is to certify that Mr. Sawabh Satish Jadhav, age 23 yr / m 40 Waman Nagar, Wardar Dist: Nanded was admitted in our Hospital on 5.11.21 at 7.30 pm & history of RTA & Head injury & epistaxis & facial abrasions & (RT) knee abrasions. He was treated in ICU & ENT Surgeon's consultation & suturing done for upper & lower lip & necessary emergency management. CT brain & face report suggested bilateral frontal lobe contusions & # nasal bone & septum and patient was treated for same. Patient was discharged on 7.11.21 at 6.00 pm on relatives report in stable condition.

*[Signature]*

*[Signature]*

M/s. Dhonde Hospital

M/s. Dhonde Hospital