

FORM COMP AA
(sec Rules 253 (c), 254 (c) (iii), 254 (80 255 (1) (iv))
REPORT ABOUT THE MOTOR VEHICLES ACCIDENTS

1	Name of the Police Station	Nanded Rural Dist.Nanded
2	CR.NO./TAR No./SDE No.	852/2023 U/S 279, 304(a) of I.P.C
3	Date, Time and Place of the accident.	12/12/2023 at 20.30 hrs Nanded to Usmanagar road near Lahujinagar pati Waghala Nanded Tq. dist. Nanded.
4	Name of the Injured / Deceased	1)Vaijanath Madhav Dhavle age 56 years r/o Rahilnagar waghala Nanded tq. dist. Nanded 2)Suraj Pundlik Sonkamble age 29 years r/o Mahada colony Koutha Nanded
5	Name of Hospital to Which he/she was removed	Govt. Hospital Nanded
6	Number of vehicles and type of the vehicle	MH 12 NB 1038 Car
7	Name and address of the Driver of the vehicle with particulars or Driving License of the said Driver and the address of the Issuing Authority of the said Driving License. The number of Badge in case of Public Service Vehicle and the address of the Issuing Authority of the said Badge.	Narsing Tusshiram Honmane age 26 years r/o Malegaon tq. Loha dist. Nanded MH 26 20130010205 RTO Nanded
8	Name and Address of the Owner of the vehicle as it stands on the date of the accident.	Narsing Tusshiram Honmane age 26 years r/o Malegaon tq. Loha dist. Nanded
9	Name and address of the insurance Company with whom the vehicle was insured and the Divisional office of the said insurance Company.	CHOLA MS General Insurance comp.ltd.
10	Number of Insurance Policy/ Insurance Certificate and the date of Validity of the insurance Policy/ Insurance Certificate.	3362/02769846/000/00 07/06/2024
11	Action taken if any and the result there of	An offence has been registered against the accused. After completion of investigation Charge-sheet has been submitted.

Inspector of Police
Police Station Nanded Rural
Dist. Nanded (M.S

I.O. प्रत

N.C.R.B (एन.सी.आर.बी)

I.I.F.-I (एकीकृत अन्वेषण फॉर्म - १)

FIRST INFORMATION REPORT

(Under Section 154 Cr.P.C.)

प्रथम खबर अहवाल

(कलम १५४ फौजदारी प्रक्रिया संहिता)

1. District (जिल्हा): नांदेड

P.S.(ठाणे): नांदेड ग्रामीण

FIR No.(प्रथम खबर क्र.): 0852

Year (वर्ष): 2023

Date and Time of FIR (प्र. ख. दिनांक आणि वेळ): 30/11/2023 16:08

S.No. (अ.क्र.)	Acts (अधिनियम)	Sections (कलम)
1	भारतीय दंड संहिता १८६०	२७९
2	भारतीय दंड संहिता १८६०	304-A

3. (a) Occurrence of offence (गुन्ह्याची घटना):

1. Day(दिवस): मंगलवार

Date From (दिनांक पासून): 14/11/2023

Time Period पहर 7

Date To (दिनांक पर्यंत): 14/11/2023

(कालावधी):

Time From (वेळेपासून): 21:30 बजे

Time To (वेळेपर्यंत): 21:30 बजे

(b) Information received at P.S. (माहिती मिळालेले पोलीस ठाणे):

Date (दिनांक): 30/11/2023

Time (वेळ): 12:00 बजे

(c) General Diary Reference (रोजनामचा संदर्भ):

Entry No. (नोंद क्र.): 034

Date & Time (दिनांक आणि वेळ): 30/11/2023 15:58 बजे

4. Type of Information (माहितीचा प्रकार): लेखी

5. Place of Occurrence (घटनास्थळ):

1.(a) Direction and distance from P.S.(पोलीस ठाण्यापासून दिशा व अंतर):

दक्षिण, 2 किमी

Beat No. (बिट क्र.):

(b) Address (पत्ता): लहुजीनगर पाटीजवळ, वाघाळा ताजि नांदेड

(c) In case, outside the limit of this Police Station, then

(या पोलीस ठाण्याच्या हद्दीबाहेर असल्यास):

Name of P.S.(पोलीस ठाण्याचे नाव):

District(State) (जिल्हा(राज्य)):

10 Total value of property (In Rs/-)
(चोरीस गेलेल्या मालमत्तेचे एकूण मुल्य (रु. मध्ये)):

11. Inquest Report / U.D. case No., if any
(इन्क्वेस्ट अहवाल/ अकस्मात मृत्यू प्रकरण क्र., जर असल्यास):

S.No. (अ.क्र.)	UIDB Number (यु.आय.डी.बी.क्र.)
-------------------	-----------------------------------

12. First Information contents (प्रथम खबर हकीकत):

जबाब दिनांक 30.11.2023

मी साहेबराव वैजनाथ ढवळे वय 25 वर्षे, व्यवसाय-शिक्षण, रा-राहुलनगर वाघाळा मो.नं.9834637063

समक्ष पोलीस स्टेशन नांदेड ग्रामिन येथे हजर येवुन हजर येवुन तक्रारी जबाब नोंदवुन घेण्यास सांगतो की, मी वरील ठिकाणचा राहणारा असुन मी आई व दोन भाऊ व भावजयसह एकत्र राहतो व शिक्षण घेतो.

दिनांक 14.11.2023 रोजी संध्याकाळी 7.00 वा. माझे वडील नामे वैजनाथ माधव ढवळे वय 50 वर्षे हे कामानिमीत्त ढवळे कॉर्नर येथे आले व तेथील काम संपवुन ढवळे कॉर्नर येथुन राहुल नगर कडे पायी जात असतांना वेळ अंदाजे 9.30 वा.च्या सुमारास ते लहुजीनगर पाटीजवळ आले असता लहुजी नगर येथुन कार क्र. MH-12-NB-1038 स्वीप्ट डिझायर ही कार मेन रोडवर येत असतांना मोटार सायकल क्र. MH-26-AQ-2858 ही किवळा रोड ते ढवळे कॉर्नरकडे येत असतांना कार चालकाने त्याच्या ताब्यातील कार हयगय व निष्काळजीपणाने चालवुन मोटार सायकलला समोरुन जोराची धडक दिल्याने सदर मोटार सायकल चालक नामे सुरज पुडलिक सोनकांबळे हा मो.सा सह माझे वडीलास समोरुन येवुन धडक दिल्याने माझ्या वडीलांचा गंभीर मार लागुन त्यांचा डावा पाय फॅक्चर होवुन छातीला व डोक्याला गंभीर मार लागला तेव्हा माझा मित्र नामे गजानन दत्तात्रय शिंदे याने मला सदरची घटना फोनवरुन कळविल्याने मी लागलीच लहुजीनगर पाटीजवळ आलो तेव्हा माझे वडील गंभीर अवरुथेत रोडवर पडलेले दिसले व मोटार सायकल चालक यास पण डोक्यास मार लागल्याने बेशुद्ध अवरुथेत पडलेला होता. तेव्हा मी माझ्या वडीलास अॅटो मध्ये टाकुन सरकारी दवाखाना विष्णुपुरी येथे शरीक केले व तसेच मोसा चालक यास पण त्याचे नातेवाईकाने उचलुन वाहनात टाकुन स.द. विष्णुपुरी येथे आणुन शरीक केले स.द. विष्णुपुरी येथे वार्ड क्र. 30 येथे माझ्या वडीलावर उपचार चालु असतांना ते दिनांक 15.11.2023 रोजी दुपारी 3.00 वा. मरण पावले. तेसच मोसा चालक सुरज सोनकांबळे यास स.द. येथे उपचार करुन पुढील उपचारकामी यशोसाई दवाखाना व त्यानंतर अधिक उपचारकामी यशोदा हॉस्पिटल सिकंदराबाद येथे उपचारकामी शरीक केले असता तो दिनांक 17.11.2023 रोजी रात्री अंदाजे 11.00 वा.च्या सुमारास मरण पावल्याचे समजले.

तरी दिनांक 14.11.2023 रोजी वेळ रात्री अंदाजे 9.30 वा.च्या सुमारास माझे वडील वैजनाथ माधव ढवळे हे ढवळे कॉर्नर येथुन राहुलनगर कडे पायी जात असतांना लहुजीनगर पाटीजवळ आले असता स्वीप्ट डिझायर कार क्र. MH-12-NB-1038 च्या चालकाने त्याच्या ताब्यातील हयगय व निष्काळजीपणाने भरधाव वेगात चालवुन किवळा ते ढवळे कॉर्नर येणाऱ्या मो.सा क्र. MH-26-AQ-2858 चा चालकास जोराची धडक दिल्याने सदर मोसाचा चालक हा माझ्या वडीलास समोरुन धडकल्याने माझ्या वडीलास गंभीर मार लागुन उपचार दरम्यान मरण पावले. सदर कार चालक हा माझ्या वडीलांचे व मो.सा चालक याचे मरणास कारणीभूत झाला आहे. तरी स्वीप्ट डिझायर कार क्र. क्र. MH-12-NB-1038 च्या चालकावर कायदेशिर कार्यवाही करावी.

माझा वरील जबाब माझे सांगणे प्रमाणे लिहीला तो मला वाचुन दाखविला बरोबर व खरा आहे.
समक्ष हा जबाब दिला सही

13. Action taken: Since the above information reveals commission of offence(s) u/s as mentioned at Item No. 2. (केलेली कारवाई: बाब क्र.२ मध्ये नमूद केलेल्या कलमान्वये वरील अहवालावरून अपराध घडल्याचे.)

(1) Registered the case and took up the investigation:
(प्रकरण नोंदविले आणि तपासाचे काम हाती घेतले):

or (किंवा)

(2) Directed (Name of I.O.) (तपास अधिका-याचे नाव):

dnyaneshwar devidas matwad

Rank (पद): SI (Sub-Inspector)

No.(क्र.): 15101000402DD

to take up the Investigation (ला तपास करण्याचे अधिकार दिले) or (किंवा)

(3) Refused investigation due to (ज्या कारणामुळे तपास करण्यास नकार दिला):

or (ज्या कारणामुळे तपास करण्यास नकार दिला)

(4) Transferred to P.S.

(गुन्हा दुसरीकडे पाठविला असल्यास त्या पोलीस ठाण्याचे नाव):

District (जिल्हा):

on point of jurisdiction (को क्षेत्राधिकार के कारण हस्तांतरित) .

F.I.R. read over to the complainant / informant, admitted to be correctly recorded and a copy given to the complainant / informant free of cost. (प्रथम खबर तक्रारदाराला/खबरीला वाचून दाखविली, बरोबर नोंदविली असल्याचे त्याने मान्य केले आणि तक्रारदाराला/खबरीला खबरीची प्रत मोफत दिली.)

R.O.A.C. (आर. ओ .ए .सी.)

14 Signature/Thumb impression of the complainant / informant.

(तक्रारदाराची/खबर देणा-याची सही/अंगठा):



15. Date and time of dispatch to the court

(न्यायालयात पाठवल्याची तारीख व वेळ):


Signature of Officer in charge, Police Station

(ठाणे प्रभारी अधिका-याची स्वाक्षरी)

Name (नाव): ASHOK YAYATIRAO

Rank(पद): I (Inspector)

No.(सं.): POBN70668



पोलीस ठाणे अंमलदार

पो.स्टे., नांदेड (ग्रा.)

पुरवणी जबाब

दिनांक 01/12/2023

मी साहेबराव वैजनाथ ढवळे वय 25 वर्षे, व्यवसाय-शिक्षण, रा-राहुलनगर वाघाळा नांदेड
मो.नं.9834637063

समक्ष पोलीस स्टेशन येथे विचारलेवरून पुन्हा सांगतो की, मी वरील ठिकाणचा राहणारा असून मी
आई व दोन भाऊ व भावजयसह एकत्र राहतो व शिक्षण घेतो.

दिनांक 14.11.2023 रोजी 21.30 वा.च्या सुमारास माझे वडील वैजनाथ माधव ढवळे हे ढवळे कॉर्नर
येथून राहुलनगर कडे पायी जात असातंना लहुजीनगर पाटीजवळ आले असता स्वीट डिझायर कार क्र.
क्र.MH-12-NB-1038 च्या चालकाने त्याच्या ताब्यातील हयगय व निष्काळजीपणाने भरधाव वेगात चालवु
किवळा ते देवळे कॉर्नर येणाऱ्या मो.सा क्र..MH-26-AQ-2858 नदाचालकास जोराची धडक दिल्याने सद
मोसाचा चालक हा माझ्या वडीलास समोरून धडकल्याने माझ्या वडीलास गंभीर मार लागून उपचार दरम्या
मरण पावले. सदर कार चालक हा माझ्या वडील नामे वैजनाथ माधव ढवळे रा.राहुलनगर वाघाळा नांदेड
मो.सा चालक नामे सुरज पुंडलीक रा.म्हाडा कॉलनी नविन कौठा नांदेड यांचे मरणास कारणीभूत झाला आहे
तरी स्वीट डिझायर कार क्र. क्र.MH-12-NB- 1038 च्या चालकाविरूद्ध दिलेल्या तक्रारीवरून पोली
स्टेशन नांदेड ग्रामणी येथे गुरनं 852/2023 क.279,304 अ भादंवि प्रमाणे गुन्हा दाखल असून त्यामध्ये मा
अधिकचे सांगणे असे की,

दिनांक 14.11.2023 रोजी 21.30 वा.चे सुमारास वडील नामे वैजनाथ माधव ढवळे रा.राहुलनगर
वाघाळा नांदेड व मो.सा चालक नामे सुरज पुंडलीक रा.म्हाडा कॉलनी नविन कौठा नांदेड यांचे मरण
कारणीभूत असलेले कार क्र.MH-12-NB-1038 चा चालक हा नरसिंग तुळशीराम होनमाने वय 26 वर्
व्यवसाय चालक रा.मालेगाव ता.लोहा जि.नांदेड हा असल्याचे समजले असून इसम नामे नरसिंग तुळशीरा
होनमाने वय 26 वर्ष व्यवसाय चालक रा.मालेगाव ता.लोहा जि.नांदेड याने त्याच्या ताब्यातील कार क्र
MH-12-NB-1038 ही हयगय व निष्काळजीपणे राँड साईडने चालवून मोटार सायकल क्र. MH-26-AQ
2858 चे चालक सुरज तुळशीराम सोनकांबळे यांना जोराची धडक दिल्याने मोसा ही माझे वडीलांवर जावू
पडल्याने माझे वडील वैजनाथ माधव ढवळे रा.राहुलनगर वाघाळा नांदेड व मो.सा चालक नामे सुरज पुंडलीक
रा.म्हाडा कॉलनी नविन कौठा नांदेड यांना गंभीर जखमी करून त्यांचे मरणास कारणीभूत ठरला आहे.

माझा वरील पुरवणी जबाब माझे सांगणे प्रमाणे लिहीला तो मला वाचुन दाखविला बरोबर व ख
आहे.

समक्ष



हा जबाब दिला/सही

CRIME DETAILS FORM

घटनास्थळ पंचनामा/गुन्ह्याचा तपशीलाचा नमुना

1. State Dist. P. S. नोंद FIR/Proceeding/G.D. No. 852 Year 2023 Date 30/11/23
राज्य म.रा. जिल्हा नोंद पोलीस ठाणे पहिली खबर क्र./कार्यवाही क्र. वर्ष तारीख

2. Act and Sections
अधिनियम व कलमे : २७ ३०५ (अ) भा. ५-वी.

3. The Place of Occurrence shown by :
घटनेचे ठिकाण दाखविण्याचे :

Name Father's Husband's Name
नाव : साहेब राव ठवळे पित्याचे / पतीचे नाव : बाबागण ठवळे

Address
पत्ता : शकुल वगट वाघावा ता. पि. नोंद पो. नं. ४८५५६५२०६५

4. TYPE OF CRIME (All including M. O. Crime) :
गुन्ह्याचा प्रकार (गुन्ह्याच्या सर्व पध्दती सह) :

(i) *Major Head (ii) Classification of Major Head
प्रधान शिर्ष : फोटो तपसाग प्रधान शिर्षकाचे वर्गीकरण :

(iii) *Method (s)
पध्दती :

(1)
(2)
(3)
दुसऱ्या व बिल्डिंगची प्लाने मरवेगाग सौ. साहेबने वडा. चाळीत
मो. सा. वी. दसू मरुग. मो. सा. चाळीत व पादचालीने मो. सा. मरुग
मरुग.

(iv) *Conveyances used :
वापरलेली वाहने : M H-12-NB-1038 सवाले डि. सा. मरुग

(v) *Character assumed :
केलेले वेषांतर / केलेली बतावणी :

(vi) *Language / S. lang. used :
वापरलेली भाषा / बोली भाषा :

(vii) *Special Feature-1:
विशेष वैशिष्ट्य - १ :

*Special Feature-2:
विशेष वैशिष्ट्य - २ :

*Special Feature-3:
विशेष वैशिष्ट्य - ३ :

(viii) *Type of place of Occurrence :
घटनेच्या ठिकाणाचा प्रकार :

(ix) *Type of property involved (4 Types) : (Major head of the property to be filled)

8. Description of the place of occurrence (Contd.):

घटनेच्या जागेचे वर्णन (पुढे चालू)

पो.सा. क्र. MH 26-B 5. 2858 जाग आसतोना अत्रवयु लहूजी गाव
 लोड्डुग उरमावगाव येथे राड को कार क्र. MH 12-NB-1038 चे
 चाळक याने दामगम व निव्यादकी को रीग अड्डि ने कार चाळक
 अदर मो.सा को हमातग दसक मातकी ल्या पुके लदर मो.सा.
 चाळकाचा लीवा खुटका व ल्याको मो.सा. पावचारी वेंजवाच हवकी
 मो.सा वर जाऊग ल्यांग दसक दिदी ल्यांग ल्यांग गंभीर उरवापग
 इतकी. थिलेज ल्यामी स-द-विद्यु पूके मो.से येको नेके असता दिवेक
 15.11.2023 चे 1.50 वा. परग पावकी तसेच मो.सा. चाळक हा दि.
 17.11.2023 चे 11.00 वा. पराको हा ली एर सिधंता कोद येको उपचार
 चाळक असतोना परग पावकी आहे ल्या वरु सदर कार चाळक व
 कार वर वरिष्ठ पुमाके गुन्हा दारवक आहे ल्याही गुन्हाको माहिती
 कळविदी व जाही पस व पोली लोनी घटना समक्षी पत्रकी ल्यानी
 घटना समक्षे हवके ल्यांग ने उरमाव गाव राड वर दारवक अदर राड
 कुतकी आहे. राडचे पद्योअथ दिव्हा भडर आहे. दिव्हा भडरचे पुर्व लकीक
 राडको कुकी पठ पूरु आहे पा लीने ल्यानी व लोको कुकी पठ पूरु लकीक
 घटना समक्षे दिव्हा भडरचे पा लीने ल्यानी राड वर दारवक अदर
 दिव्हा भडरचे लहूजी गाव को जावा लो ल्यानी रस्ता आहे. लदर
 रस्ता थर पूरु कुकीचा आहे. गळकीवुग येथे राड को येवारा आहे अदर
 घटना समक्षी Lat - 19.0938070 Long 77.3196180 आहे. लदर
 रते दामये दारवक हवके ल्यांग सिधंता, दिव्हा, उरमावगाव या
 भागी वरु जावा लो उपदरी राड आहे

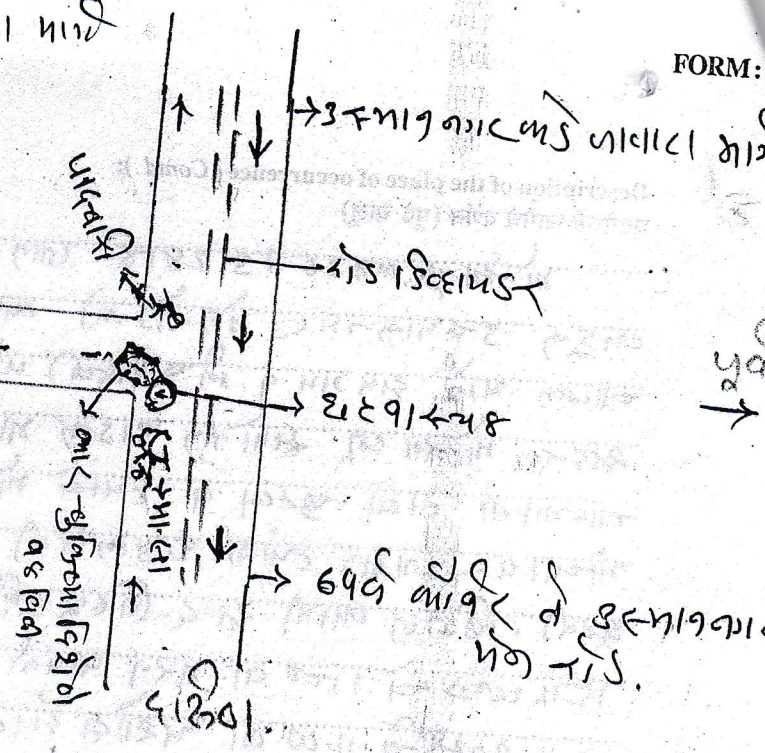
अदर घटना समक्षी लोकी लुपु लकी ल्यानी गाव
 लोकी. घटना समक्षी लोकी ल्यानी पत्रकी पुर्वसे राड दिव्हा भडर
 व उरमावगाव को जावा लो राड. पा लीने ल्यानी लहूजी गाव गळकी
 जावारा ल्यानी रस्ता मो. थर पूरु कुकीचा. दारवक व उतरने स
 हवके ल्यांग ने उरमावगाव, दिव्हा गळकी ल्यानी येवारा दिव्हा
 राड.

9. नकाशा/Map:

699 नॉव लॉ
जाली २१ नॉव

जाली

699 नॉव लॉ जाली
जाली २१



10. Description of physical evidence from the scene of crime for the property recovered / seized for the purpose of investigation :
 तपासकामी प्रत्यक्ष पुरावा म्हणून गुन्ह्याच्या जागेवरून मिळविलेल्या / जप्त केलेल्या मालमत्तेचे वर्णन :

11. Date and Time of Panchnama

घटनास्थळ पंचनाम्याची दिनांक

1-12-2023

Time

वेळ : १०.०० ते ११.०० पर्यंत

12. Name Panchas

पंचाची नावे :

Signature of Panchas

पंचांच्या सहा :

(1) राजेश रामेश्वर शिंदे वगैरे

Full Address

पत्ता : राजेश रामेश्वर शिंदे वगैरे
१४९० २९-१६५६

[Signature]

(2) राजेश रामेश्वर शिंदे वगैरे

Full Address

पत्ता : राजेश रामेश्वर शिंदे वगैरे
१२५९६५०२५

Name and Signature of Investigation Officer

तपासक अमलदाराची सही

Name

नाव : श्री. डी. सुभाष

Rank

पदनाम P.S. २

B. No. if any

ब. न. :

Date : 1-12-2023
दिनांक :

G.P. (Y)-176-(20,000 Sets)-03-2021.
G. P. G. D. No. 733/33, dated 16-6-41 and
G. R. H. and L. G. D. No. 733/33, dated 11-12-47.
vide Surgeon General with the Govt. of Maharashtra, Bombay's
Letter No. FRM/462/19357/1, dated 4-7-62.]

MLPM No. 1228/2023

C. M. 67 e.

Date: 16/11/2023

Memorandum of a Post-mortem examination held at De. S.C. G. M. C. & H., Nanded Dispensary Hospital

On the dead body of Vajinath Madhav of Village Rahul nagar, Waghala,
Dhawale City

Taluka Nanded

District Nanded

by [De. Anieudh Singh]
[De. A. N. Dudhgonde].

I. General Particulars—

1. (a) By whom was the corpse sent? PHC S K Bayas B. No. 2093 PS Nanded C

(b) Name of place from which sent.

(c) Distance of place from which sent.

De. SC GMC & H, Nanded.

2. By whom was the corpse brought?

3. By whom identified?

4. The date, hour and minute of its receipt.

(a) The date, hour and minute of beginning post-mortem examination.

(b) The date, hour and minute of ending post-mortem examination.

PC TM Nagargoje B. No. 1430
P.S Nanded Gramin.

08:30 AM

09:30 AM

10:30 AM

16/11/2023

5. Substance of accompanying Report from Police Officer or Magistrate, together with the date of death if known. Supposed cause of death or reason, for examination.

As per police inquest and requisition letter alleged his of road traffic accident on 14/11/2023 at 21:00 while walking from Dhawale Coenec towards Home no Lahujinagar Pati on Usmanagar Road, in which inju for treatment admitted in ward 30 at De. SC GMC

IPD No.: 23/E/89832

2 Date of admission: 14 Nov 2

6. If not examined at Dispensary or Hospital—

Δ : A/M RTA with left proximal tibia tibi fracture.

(a) Name of place where examined.

(b) Distance from Dispensary or Hospital—

(c) Reason why the body was not sent to the Dispensary or Hospital—

Not applicable.

II. External Examination—

7. Sex, apparent age, race or caste.

Male, 55 years.

Description of clothes and of ornaments on the body.

Red t-shirt, Black-Blue-Red stripes shorts
Red thread around waist, plaster on left l

8. Condition of the clothes— whether wet with water, stained with blood or soiled with vomit or foecal matter.

Dry, handed over to PC on duty.

9. Special marks on the skin such as scars, tattooing etc., any malformations peculiarities, or other marks of identification. State of the teeth.

Identified body by police.

Teeth - intact, 16/16.

In newly born infants, the length and (if possible) the weight of the body to be recorded together with the state of the hair, nails and umbilical cord, its length, whether placenta is attached or not, if present, its size and condition.

Not applicable.

10. *Condition of body*— whether well-nourished, thin or emaciated, warm or cold.

Average built, cold.

11. *Rigor Mortis*— Well Marked, slight or absent; whether present in the whole body or part only.

Well marked, present in whole body.

12. Extent and signs of decomposition, presence post-mortem lividity of buttocks, loins, back and thighs or any other part. Whether bullae present and the nature of their contained fluid. Condition of the cuticle.

No signs of decomposition.

Post mortem lividity present on posterior aspect of body except pressure areas; fixed.

13. *Features*— Whether natural or swollen, state of eyes, position of tongue, nature of fluid (if any) oozing from mouth, nostrils or ears.

Facial features— natural.

Eyes - partly open.

Mouth - partly open.

Tongue - inside mouth.

No oozing from mouth, nostrils or ears.

14. *Condition of skin*— Marks of blood etc. In suspected

Dry.

15. Injuries to external genitals.
Indication of purging.

Intact, no injury.
no purging.

16. *Position of limbs*—
Especially of arms and of
fingers in suspected
drowning the presence or
absence of sand or earth
within the nails or on the
skin of hands and feet.

Straight.

17. *Surface wounds and
injuries*—Their nature, posi-
tion, dimensions (measured)
and direction to be
accurately stated—their
probable age and causes
to be noted.

If bruises be present what
is the condition of the
subcutaneous tissues?

(N.B.—(When injuries are
numerous and cannot be
mentioned within the space
available they should be
mentioned on a separate
paper which should be
signed).

- 1) Therapeutic intravenous cannula mark on
dorsal aspect, eed.
2) Therapeutic intravenous catheter mark on
anterior side of neck, eed.
3) Sutured wound present over frontal region.
With 3 sutures in-situ of length ~~3.5 cm~~ 3 cm
no oozing, no gaping. (D)
4) Abrasion present over temple near left eye
size 2 cm x 1 cm, eed.
5) Sutured wound present over left eye lower
4 sutures in-situ, no oozing, no gaping.
6) Abrasion present on right knee of size 1
eed
7) Abrasion present over right ankle, medial
size 2 cm x 2 cm, eed.
8) Abrasion present on left leg, below knee
size 5 cm x 2 cm, eed.

18. Other injuries discovered by
external examination or
palpation as fractures etc.

Tibia of left leg fractured around upper

- (a) Can You say definitely
that the injuries shown
against serial Nos. 17
and 18 are ante mortem
injuries?

Yes; antemortem.

III. Internal Examination—

19. Head—

- (i) Injuries under the scalp, their nature.

Under scalp contusion over frontal region of size 5 x 4 cm, red.

- (ii) Skull— Vault and base— describe fractures, their sites, dimensions, directions, etc.

Intact, no fracture.

- (iii) Brain— The appearance of its coverings, size, weight and general condition of the organ itself and any abnormality found in its examination to be carefully noted (weight M. 3 grams F. 2.75 grams).

Meninges— intact.

Brain— congested, oedematous.

20. Thorax—

- (a) Walls, ribs, cartilages

Right side 3rd to 5th ribs— fractured around anterior axillary line. Left sided 4th to 7th ribs fractured around mid clavicular line. Fracture Margins— irregular, jagged with blood.

- (b) Pleura

About 300 ml amber coloured fluid in each pleural cavity

- (c) Larynx, Trachea and Bronchi.

Intact, no foreign body.

- (d) Right Lung

- (e) Left Lung

Multiple contusions present, congested.

- (f) Pericardium

Intact.

- (g) Heart with weight

- (h) Large Vessels

Intact, blood & blood clots present.

- (i) Additional remarks

Nil

21. *Abdomen*—

Walls

Peritoneum

Cavity

} Intact, no free fluid.

Buccal Cavity, teeth, tongue
and Pharynx.

Oesophagus

} Intact, no foreign body.

Stomach and its contents

About 20ml yellowish fluid present, no abnormal sm
perceived, Mucosa - intact, pale.Small intestine and its
contents.Large intestine and its
contents.

} Intact, partly filled with faeces & gases.

Liver (with weight) and gall
bladder.

Pancreas and Suprarenals

Spleen with weight

Kidneys with weight

} Intact, congested.

Bladder

Intact, empty.

Organs of generations

Intact.

Additional remarks with
where possible, medical
officer's deduction from the
state of the contents of the
stomach as to time of death
and last meal.

Not commentable.

State which viscera (if any)
have been retained for
chemical examination and
also quote the numbers on

Viscera not preserved.

22. *Spine and Spinal Cord—

Intact, not opened.

Opinion as to the cause
probable cause of death. "66

Blunt trauma to chest with fracture of ti
-of left leg."

[Dr. A.N. Durdhyonde]

Resident Doctor

Dept. Of Forensic Medicine

Dr.S.C.Govt.Medical College.

Vishnupuri, Nanded-431606

[Dr. Anirudh Singh]

Resident Doctor

Dept. Of Forensic Medicine

Dr.S.C.Govt.Medical College

Vishnupuri, Nanded-431606

Dated 16/11/2023

(Signature)

*This Spinal Cord need not be examined unless there are any indications of disease. Strychnia poisoning or injury.

Note— The report must be written and signed immediately after the examination. Medical Officers will at once despatch a duplicate copy to the Civil Surgeon of their district for record in his office.


Great care should be taken not to cut the viscera before they have been inspected in situ.


MLPM No. 1228/2023 Date: 16/11/23

Place Dispensary De. S.C.G.M.C & H, Nanded 20
Civil Hospital

Forwarded to the Police Sub-Inspector P.S. Nanded Gramin.for information with reference to his No. FMLC/PNG/0162 of 15/11/2023

Viscera has been preserved. It may please be stated *Immediately* whether examination by the Chemical Analyser is necessary or it is to be destroyed.


 [Dr. A.N. Dudhegunde]
 Resident Doctor
 Dept. Of Forensic Medicine
 Dr.S.C.Govt.Medical College.
 Vishnupuri, Nanded-431606


 [Dr. Anieudh Singh]
 Resident Doctor
 Dept. Of Forensic Medicine
 Dr.S.C.Govt.Medical College.
 Vishnupuri, Nanded-431606
 Civil Surgeon or M. M. S. Officer

Copy forwarded with compliments to the Civil Surgeon.

for information.



M. M. S. Officer

Seen and examined by the Civil Surgeon.

on

20

Remarks of the Civil Surgeon.

(if any)

Civil Surgeon

3(1)(b)



GOVERNMENT OF TELANGANA STATE
POLICE DEPARTMENT
REQUISITION FOR POST MORTEM EXAMINATION

Crime No. 0-18/2023

Date 17/11/2023

From :
Station House Officer,
P.S. Panjagutta,
Hyderabad

To :
Professor,
Dept. of Forensic Medicine
Osmania Medical College / Hospital
Hyderabad

Sir,

You are requested to hold a post mortem examination on the body of Suras Pundlikrao
Sonkamble S/o Pundlikrao Sonkamble Age 29 years sent herewith
through HC/PC No. 5685 Please furnish your report on the prescribed
from.

Place : Hyderabad

Date : 17/11/2023

Report to be forwarded with the body sent for P.M. Examination

1. Preliminary Particulars :

Name Suras Pundlikrao Sonkamble S/o. D/o. W/o. Pundlikrao Sonkamble

Age about 29 Years, Male/Female, Approximate Height 169 C.M Inches

Colour of Eyes Black Colour of Hair Black

Other Identification Marks :
(1) A mole on forehead
(2) A mole on left hand

Address :
Village New Kavtha District Nanded Caste S.C.

Found diet at Hours on 17 / 11 / 2023 at Place Yashoda Hospital

Sent by S.H.O. Incharge of P.S. Panjagutta

through S.I./ASI/HC/PC/HG/No. 5685 on 17 / 11 / 2023
at 00:45 Hours.

2. The following wounds and injuries are found on the body. As per Inquest

3. The manner in which or instrument with which the injuries mentioned in item No. 2, appear to have
been caused.

4. The following articles are sent with the body :

Cloths Weapons Ornaments Vomit & Excrete

Station : Panjagutta

Date : 17/11/2023

Investigation Officer.

Body Identified by me received all belongings

} As per
Inquest

S. ... 5685

P.C. / H.C. No. & Signature

P. ...
Inspector of Police

DEPARTMENT OF FORENSIC MEDICINE
GANDHI MEDICAL COLLEGE GANDHI HOSPITAL, SECUNDERABAD.
REPORT OF POST MORTEM EXAMINATION

P.M. No. Cr. No. P.S. Dated

Date and time of receipt of requisition

Date and time of commencement of autopsy

Body identified by P.S.

SCHEDULE OF OBSERVATION - A - GENERAL

1. Name 2. Sex

3. Approximate age 4. Height 5. Physique

6. Identification Marks

7. External Appearance & Cloths

8. Post Mortem Charges

9. INJURIES

Form 80
Order 63(1) (b)



**DEPARTMENT OF FORENSIC MEDICINE & TOXICOLOGY
OSMANIA MEDICAL COLLEGE & GENERAL HOSPITAL
HYDERABAD - TELANGANA STATE**

REPORT OF POST MORTEM EXAMINATION

Date and Time of receipt of requisition : 18/11/2023 and 12:45 AM
Body identified by : PC 5685 of PS PANJAGUTTA
Date and Time of commencement of autopsy : 18/11/2023 and 05:30 AM

SCHEDULE OF OBSERVATION

A - GENERAL

1. Name : SURAJ PUNDLIKRAO SONKAMBLE
2. Sex : Male
3. Approximate age about : 29 Years
4. Height : 169 cms
5. Physique : Normal
6. Identification Marks
 - A) A tattoo mark ".S" present over dorsum of right hand, 2cm below wrist.
 - B) A black mole on left cheek, 5cm in front of left ear.
7. Clothes: Body dressed in blue and white colour checks hospital gown and covered with white hospital bedsheet.
8. External Appearance: Body supine, eyes closed, mouth partly open. Left black eye. A cruciate scar of size 2x2cm, present over middle of forehead. Ryle's tube present in situ through left nostril. Endotracheal tube connected to ventilator at right angle of mouth. ECG leads present over chest. Right femoral central line present in situ. Foley's catheter present in situ.
9. Post Mortem Changes : Nil.
10. Injuries: The following ante mortem injuries are present.
 1. A contusion of size 10x7cm present over right temporal region of head. An abrasion of size 9x6cm, oblique, present over right side of forehead & temple region, 1cm above & outer to right eyebrow. An abrasion of size 4x2cm present over right cheek, just below outer end of right eye. On dissection, the internal surface of scalp showed a contusion of size 15x9cm over right parietal region of scalp. A fissure fracture of 9cm of squamous part of right temporal bone present. Fracture of right zygomatic arch noted, extending into lateral wall of right orbit. On opening the skull, sub dural haemorrhage of size 9x7cm present over right fronto temporo parietal region of brain. Sub arachnoid haemorrhage present over bilateral fronto temporal regions of the brain. Haemorrhagic contusions noted in right temporal lobe of brain. Brain is grossly oedematous.
 2. An abrasion of size 4x3cm present over top of left shoulder.
 3. Fracture displacement of mid shaft of right clavicle noted with adjacent contusion & soft tissue oedema.
 4. A contusion on internal surface of front of chest overlying 2-7 ribs in anterior & mid axillary lines, with underlying fracture of 3-5 ribs on right side.
 5. An abrasion of size 1x0.5cm present over outer aspect of upper 1/3rd of right forearm.
 6. Two abrasions of sizes 1x1cm, present on back of base of right thumb.
 7. An abrasion of size 3x0.5cm, vertical, present over outer aspect of upper 1/3rd of right thigh.
 8. An abrasion of size 1x1cm present over outer aspect of right 5th toe.

All abrasions are reddish brown in colour.

[Signature]
18/11/2023

B - HEAD & NECK

- | | |
|------------------------------|-----------------------|
| 1. Scalp | : Vide injury column |
| 2. Skull | : Vide injury column |
| 3. Brain, Meninges & Vessels | : Vide injury column. |
| 4. Mouth, tongue & Pharynx | : Nothing particular. |
| 5. Neck Structures | : Nothing particular. |

C - CHEST

- | | |
|-------------------------|--|
| 1. Chest Wall | : Vide injury column. |
| 2. Diaphragm | : Nothing particular. |
| 3. Mediastinum & Thymus | : Nothing particular. |
| 4. Oesophagus | : Nothing particular. |
| 5. Trachea & Bronchi | : Nothing particular. |
| 6. Pleural cavities | Right : Nothing particular |
| | Left : Nothing particular |
| 7. Lungs | : Retrieved for organ transplantation. |
| 8. Heart & Pericardium | : Nothing particular. |
| 9. Large Blood Vessels | : Nothing particular. |

D - ABDOMEN

- | | |
|-------------------------------|---|
| 1. Abdominal Wall | : Nothing particular. |
| 2. Peritoneal cavity | : Nothing particular. |
| 3. Stomach & Its contents | : Empty. |
| 4. Small Intestine | : Nothing particular |
| 5. Large Intestine | : Nothing particular |
| 6. Liver & Gall Bladder | : Retrieved for organ transplantation. |
| 7. Pancreas | : Nothing particular |
| 8. Spleen | : Nothing particular |
| 9. Kidney | Right : Retrieved for organ transplantation |
| | Left : Retrieved for organ transplantation |
| 10. Adrenals | : Nothing particular |
| 11. Pelvic Wall | : Nothing particular. |
| 12. Urinary Bladder & Ureters | : Empty. |
| 13. Genital Organs | : Nothing particular. |

E - SPINE

1. Spinal Column & Cord: Intact, not opened.

F - ADDITIONAL OBSERVATIONS - Both corneas retrieved for organ transplantation.


G - TISSUES PRESERVED FOR FURTHER EXAMINATION - NIL
(In 10% Formalin)

H - SPECIMEN PRESERVED FOR CHEMICAL ANALYSIS - NIL
Post mortem examination concluded on 18/11/2023, at 09:35 AM

OPINION AS TO THE CAUSE OF DEATH

- A) The approximate time of death is died in YASHODA HOSPITAL, SOMAJIGUDA at 10:34 PM on 17/11/2023.
B) Reserved pending report of Nil.
C) The Cause of Death to the best of my knowledge and belief was due to HEAD INJURY.

Institution: OMC/OGH
Place: Hyderabad
Date: 18/11/2023


Signature of Medical Officer:
Name: Dr. H. Taquluddin Khan
Designation: Professor