

FORM COMP AA
(sec Rules 253 (c), 254 (c) (iii), 254 (80 255 (1) (iv))
REPORT ABOUT THE MOTOR VEHICLES ACCIDENTS

1	Name of the Police Station	Kuntur Dist. Nanded
2	CR.NO./TAR No./SDE No.	145/2020 U/S 279,304(a) of IPC r/w 130(1),177,134/187,146/196,3(1)/181 MV Act.
3	Date, Time and Place of the accident.	16/08/2020 at 1415 hrs Kahala to Somthana raod near Kahala Tq.Naigaon dist. Nanded.
4	Name of the Injured / Deceased	1)Anjanabai Datta Kartale age 55 year 2) Narayan Balaji Kartale age 02 year Both r/o Kahala Tq.Naigaon dist. Nanded
5	Name of Hospital to Which he/she was removed	Govt. Hospital Nanded
6	Number of vehicles and type of the vehicle	GJ-01-KC-0071 Jeep
7	Name and address of the Driver of the vehicle with particulars or Driving License of the said Driver and the address of the Issuing Authority of the said Driving License. The number of Badge in case of Public Service Vehicle and the address of the Issuing Authority of the said Badge.	Swapanil Udhavrao Parekar age 28 year r/o Shop no.7 old Mondha Nanded Tq. dist. Nanded. Without license
8	Name and Address of the Owner of the vehicle as it stands on the date of the accident.	Jayantbhai Patel
9	Name and address of the insurance Company with whom the vehicle was insured and the Divisional office of the said insurance Company.	Without Insurance
10	Number of Insurance Policy/ Insurance Certificate and the date of Validity of the insurance Policy/ Insurance Certificate.	Without Insurance
	Action taken if any and the result there of	An offence has been registered against the accused. After completion of investigation Charge-sheet has been submitted.

Inspector of Police
Police Station Kuntur
Dist. Nanded (M.S)

दि.18/08/20

जबाब

मी गोपीनाथ नारायण कारताळे वय 65 वर्ष व्यवसाय-मजुरी रा.कहाळा (खु) ता.नायगाव जि.नां. मो.नं.9763692396.

समक्ष पो.स्टे.कुंटूर येथे हजर येवून जबाब घेण्यास सांगतो की, मी वरील ठिकाणचा राहणारा असून मला दोन मुले एक मुलगी असे असून मी गावात मिळेल ते मोल मजुरी करून कुंटूबाची उपजिवीका भागवितो.

दि.16/08/2020 रोजी सकाळी अंदाजे वेळ 10.00 वाजताचे सुमारास माझी पत्नी सौ.अंबुबाई मयत भावजई अंजनाबाई व नातु नारायण असे तिघेजण मिळून भाऊ दत्तराम याचे कहाळा (खु) शिवारानीत सोमठाणा जाणारे रोडवरील शेतात मुगाचे शेंगा तोडण्यासाठी गेले होते. दुपारी अंदाजे वेळ 02.15 वाजताचे सुमारास मी गावात असताना मला गावातील साईनाथ बाबाराव हेंडगे यांने मला फोन करून कळविले की अंजनाबाई व तिचा नातु नारायण यांना त्यांचे शेतासमोरील रोडवर स्कॉपीओने जोराची धडक दिली आहे तुम्ही लवकर या असे मला समजल्याने मी, भाऊ दत्तराम कारताळे, पुतण्या बालाजी कारताळे, विजय कारताळे व गावातील ईतर लोकांसोबत घटनेचे ठिकाणी गेलो असता त्या ठिकाणी एका काळ्या रंगाची स्कॉपीओ क्रं. GJ-01-KC-0071 चे समोरच्या बंपर खाली भावजई अंजनाबाई हि अडकलेल्या अवस्थेत दिसून आली व नातु नारायण हा रक्त बंधाळ अवस्थेत रोडचे बाजूला पडलेला दिसल्याने जखमी नारायण यास खाजगी वाहनाने पुतण्या बालाजी याने उपचार कामी सरकारी दवाखाना नांदेड येथे घेवून गेला व तेथील हजर लोकांच्या मदतीने स्कॉपीओ क्रं. GJ-01-KC-0071 खाली अडकलेली भावजई अंजनाबाई हि स वर काढून उपचार कामी माणीका दिगांबर मेघळ याचे ॲटोने सरकारी दवाखाना नायगाव येथे पाठवून दिल्या नंतर मी सदर ठिकाणी हजर असलेली माझी पत्नी अंबुबाई हि स काय झाले असे विचारलो असता तिने सांगितले की शेतात मुगाचे शेंगा तोडत असताना पाऊस आल्याने जावु-अंजनाबाई हया नातु नारायण यास घेवून गावाकडे कडे जाण्यासाठी शेतातून रोडवर गेले असता त्यांचे पाठीमागुन येत असलेल्या स्कॉपीओ क्रं. GJ-01-KC-0071 चा चालक यांने त्यांचे ताब्यातील वाहन हायगाई व निष्काळजीपणे भरधाव वेगात चालवून जोराची धडक देवून त्यांना मदत न करता तेथुन पळून गेल्याचे आम्हाला तिच्या कडुन समजले. भावजई अंजनाबाई व पुतण्या नारायण यास डॉक्टरानी तपासणी करून ते मयत झाल्याचे सांगितल्याने त्यांचेवर पि.एम करून प्रेत अंतविधी कामी ताब्यात दिल्याने त्यांचे प्रेतावर रितसर विधी करण्यात आली आले. माझी भावजई अंजनाबाई दत्तराम कारताळे व नातु नारायण बालाजी कारताळे दोघे रा.कहाळा (खु) ता.नायगाव जि.नांदेड यांना स्कॉपीओ क्रं. GJ-01-KC-0071 चा चालक यांने त्यांचे ताब्यातील वाहन हायगाई व निष्काळजीपणे भरधाव वेगात चालवून पाठीमागुन जोराची धडक देवून त्यांचे मरणास कारणीभूत झाला आहे. तरी त्यांचे वर योग्य ती कार्यवाही होणेस विनंती आहे. आम्ही दुखात असल्याने आज रोजी पो.स्टे.ला हजर येवून तक्रार देत आहोत.


माझा वरील जबाब माझे सांगणे प्रमाणे संगणकावर टंकलिखित केला असून तो मला वाचून दाखविला तो बरोबर व खरा आहे.

दि. 18-08-2020

वेळ 18:10 जोडे 14/2020

जुलै 14/2020

क्र. 279, 304(A) भा.क. वि.
 प्रमाणे मा. API एकाद 211.
 यांना यादखान जुब्हा दाब्यल
 करुमात सात्र पुर्णत नपाल
 काली मा. PSI चवक, रा.
 यानांमडे देखात याक आहे

समक्ष


पो. स्टे. कुंटूर

हा जबाब दिला सही

गोपीनाथ



डी. एस. येवले
पोलीस उप निरीक्षक

CRIME DETAILS FORM

घटनास्थळाचा पंचनामा/गुन्ह्याचा तपसील नमुना

SD NO. 15/2020 वेळ 16.12.2020

1. राज्य-महाराष्ट्र, जिल्हा-नांदेड, पोलीस स्टेशन-कुंदुर, पहीली खबर/कार्यवाही क्र.

/2020 दिनांक 16/08/2020

2. अधिनियम व कलम :-

3. घटनेचे ठिकाण दाखविण्याचे :-

नांव :- गोपाय कारताळे वडीलाचे/पतीचे नांव :- नारायण कारताळे
वय :- 65 वर्ष थंदा :- शेता मध्ये जात मराठी मोबाईल नंबर :-
गा. :- कलसा (28) तालुका :- नाशिक जिल्हा :- नांदेड राज्य :- महाराष्ट्र

4. गुन्ह्याचा प्रकार (गुन्ह्याचे सर्व पध्दतीसह) :-

i) प्रधान शिर्ष :- 65 व 68 व 69 व 70 व 71 व 72 व 73 व 74 व 75 व 76 व 77 व 78 व 79 व 80 व 81 व 82 व 83 व 84 व 85 व 86 व 87 व 88 व 89 व 90 व 91 व 92 व 93 व 94 व 95 व 96 व 97 व 98 व 99 व 100
ii) प्रधान शिर्षचे वर्गीकरण :- वाहन चालवून भ्रमण करणे
iii) पध्दती :- दि. 16/08/2020 रोजीचे वेळ 14.15 वा.

चे समाप्त होऊन कलसा (28) शिवात कलसा ते गडगा
जाणारे रोड वर इकापीओ क्र. 65-01-KC-0071 च्या चालकाने
त्याचे ताळमूठाने वाहन हायवे व निष्काळीपणे भ्रमण करून
चालवून अज्ञानात दल्ला कारताळे वय 65 वर्ष व नारायण
कारताळे वय 62 वर्ष अंना पश्चिमपान जावती बाय
दिसून त्याचे भ्रमण करणे आता व त्यांग कोणतेही मला
ना करता पकडून गेला.

iv) वापरलेली वाहणे :- स्कापीओ क्र. 65-01-KC-0071

v) केलेले वेषांतर/केलेली वतावणी :-

vi) वापरलेली भाषा/बोली भाषा :-

vii) विशेष वैशिष्ट्य-1 :-

विशेष वैशिष्ट्य-2 :-

विशेष वैशिष्ट्य-3 :-

viii) घटनेच्या ठिकाणाचा प्रकार :- मेन रोड

ix) अंतर्भूत मालमत्तेचा प्रकार :-

1) :- 2)

3) :- 4)

डी. एस. येवले
पोलीस उप निरीक्षक
पोलीस स्टेशन कुंदुर

5. वळीचा तपशील (अवश्यक असल्यास स्वतंत्र कागद जोडावा) :-

अ. क्र.	संपूर्ण नांव	जन्म तारीख / वय	लिंग	राष्ट्रीयत्व	धर्म	जाती/ जमाती	व्यवसाय	पत्ता	दुखापत गंभीर/ साधा	साधने/ हेतू
1	2	3	4	5	6	7	8	9	10	11
1)	अजिबाई देवा कारनाळे	85	स्त्री	भारतीय	हिंदू	मराठा	शेती	रा. फुलाबा (क) ता. नाथगाव	जीतकर्मि	अडक
2)	आतायण बाबासाहेब कारनाळे	82	पुरुष	भारतीय	हिंदू	मराठा		रा. फुलाबा (क) ता. नाथगाव	कारणीय	आतायण

6. गुन्ह्याचा हेतू :- लायगई व निष्कारकीपणे भरखाप वेगान काढून घेतल्याने त्यांचे मरणाचे कारणीयण झाला व त्यांना मरण न करता पळवून गेला.

7. चोरीच्या/अतंभुत मालमत्तेचा तपशील :-

8. घटनेच्या जागेचे वर्णन :-

आतायण देवासाहेब कारनाळे या. येवले. पो. डप. निरीक्षक. पो. डे. फुलाबा (क) ता. नाथगाव (क) शिवाराजिस मयत अजिबाई देवा कारनाळे यांचे झोपण वर क्र. 212 लगत झालेल्या काठा-जडगा जाणार मज रोज वर लोतायण कारनाळे या. येवले. येथील दि. 16/08/2020 रोजी ते SD NO. 15 वेळ 16.12 वा. मिळालेल्या मळीस वेलन विलस्या पोलिसांनी घराणे बरनाळक पंचनामा करणे शाह आपण पंच मळून वार बाण अले कारनाळे वेलन आही पंच व पोलीस बरनाळक वार झाले.

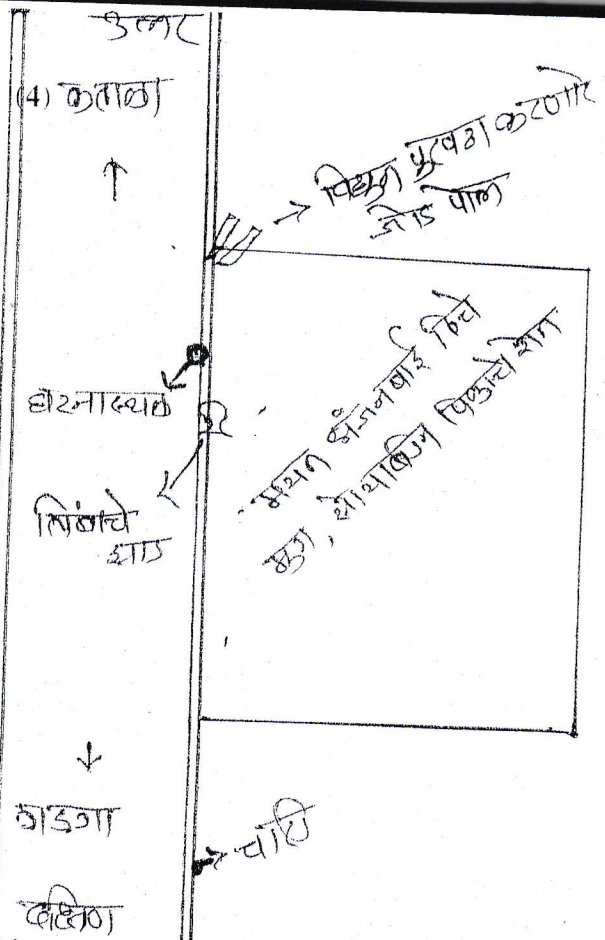
सरत बरनाळक जोपिनाथ नारायण कारनाळे वय 85 वर्ष व्यवसाय मजदोर रा. फुलाबा (क) ता. नाथगाव व वार झाले त्यांचे सांगितले की, वेळ 10.00 वा. चे दरमाराय भा. दि. 16/08/2020 रोजी झाली पळी सा. अजिबाई कारनाळे व मयत आतायण कारनाळे अले Continue

8. घटनेच्या जागेचे वर्णन (पठे चालू) :- दत्तवाग गांचे कलठा विवारासिंग गाडगा
 तिथीतून मिळून आले. दत्तवाग गांचे कलठा विवारासिंग गाडगा
 गागागे येथील गागागे कलठा विवारासिंग गाडगा येथे लेख
 इपाटी झाले. वेळ 02.15 वा.चे सुमारास पाऊल आत्मघात झाले
 अजनाबाई त्या गागागे गारासिंग गाडगा येथे येण्यासाठी
 येणाऱ्या रोज वर आले अलता त्यांचे दोघाचे पडिभासून एक
 स्कॉपीझ क्र. 63-01-KC-0071 चा चापझने त्याचे वार
 लसगाई व निष्कळनीपणे अस्बाव वेगात चापझने त्यांना येथे
 खडक वेशन त्यांना टोमरि जखमी करून मर्दान करता तेथून
 पळून गेला. गागागे अजनाबाई रित सु. 6. नामगाव येथे व
 गागागे गारासिंग गाडगा स. 6. विष्णुपती मॉके येथे उपचार करी
 पाठकीले अलता ते इपन्ता दत्तवाग मरण पावल्याचे झाले. गागे
 मनाकर कळवून ति गागागे रित आहे जेवून धरनाळक दाखविले.
 अदत्तवे धरनाळक पाहता मी. फळक (अ) विवारासिंग मगा
 अजनाबाई दत्ता काळाक रिते झेग वर क्र. 212 रक्षित झगाचे
 व दोघाळीन पिळाचे शेगाचे पश्चिमेस कलठा ते गाडगा गागागे
 येथे रोज लगत चारीत अदत्तवे धरनाळक दिवत आहे. अदत्तवे
 अशी रोज हा 30 फूटाचा अळन रोजे दोन्ही पाखल शेगा लगत
 चारी दिवत आहे. अदत्तवे धरनाळक पाहून उत्तरेस 10 फूट अंतत
 वर विष्णु फुलवा करणारा लिंगेर व लोखंडी जोडपोल दिवत
 अळन दक्षिणेस अलता 20-25 फूट अंततवर एक लिंगारे झाड
 दिवत अळन अदत्तवे गागागे अदत्तवेस दिवत आहे. अदत्तवे
 धरना वलन दोघागा धडक वेशन अरणास कारभिशान आलेकी वेळ
 आत्मघात झालेकी स्कॉपीझ क्र. 63-01-KC-0071 दिवून
 आत्मघात झाले वार लपावकारि ताळवात येण्यात आले.
 अदत्तवे धरनाळकाची चर्चे सिमा घाहता फुलेस - मगा
 अजनाबाई काळाक रिते मगा दोघाळीन पिळाचे शेग दिवत
 अळन पश्चिमेस - कलठा - गाडगा गागागे येथे रोज दिवत आहे
 दक्षिणेस - उत्तरेस चारी व त्या पश्चिमे अंतत 20-25
 फूट अंततवर एक लिंगारे झाड दिवत आहे. उत्तरेस - उत्तरेस
 चारी व त्या पश्चिमे अलताले विष्णुचे जोड पोळदिवत आहे.
 अदत्तवे धरनाळक पंचनामा आरुी पंच व पोळीस
 अदत्तवे पाहून ते शेपर पर्थन धरनाळका वर एत राळून
 लईरच्या वेडगत दिवल्या परिष्किरी सुमारे धरनाळक पंचनामा
 कला ने अवेतर व अत आहे

Latitude 3- 18.95.82.31
 Longitude 8- 77.44.44.19

डी. एस. येवले
 पोलीस उप निरीक्षक
 पोलीस स्टेशन कुंदूर

9. घटनास्थळाचा नकाशा :-



10. तपासकामी प्रत्यक्ष पुरावा म्हणून गुन्ह्याचे जागेवरून मिळविलेल्या / जप्त केलेल्या मालमत्तेचे वर्णन :-

0172,00,000 = 00 टाळ काळ्या रंगाची स्फाचीओ क्र. 6J-01
- KC-0071 जिचे समेतिप नंबर लेट
वर हो केस मध्ये काळ्या पश्चिम लाभा
अक्षरात भरावा रीक्षण समिती प्रवेश
अश्वक्ष असे लिहिलेले डू. वा. फे. प्र.

11. घटनास्थळ पंचनाम्याची दिनांक 16/08/2020 वेळ 18.30 ते 19.45 वार-शनिवार

12. पंचाची नावे व संपूर्ण पत्ता आणि सही :-

- 1) राजानन राजराव भोसले वय 26 वर्ष
अपत्याय - शरदि मो. नं. 8459304363
- 2) दत्ता तामन पांचाळ वय 48 वर्ष अपत्याय
अक्षर दोषे रा. कला (एड) मा. नामगाव
मो. नं. 7720838542.

राजानन

~~राजानन~~

दिनांक :- 16/08/2020

त. अमलकराची सही
नांव :- दिनेश राम शेवले
पदनाम :- पो. उप निरीक्षक
पोलीस स्टेशन :- केंद्र

UPN (O-127)-9-2008-5,00,000 Bks./4 lvs. --PA4*
G. P., G. D., No. 733/33, dated 16-6-41 and
G.R., H. and L.G.D. No. 733/33, dated 11-12-47,
vide Sursada General with the Govt. of Maharashtra, Bombay's
Letter No. FRM/1462/19357/1, dated 4-7-62.]

MLPM no - 615/20
D - 16/08/2020

C. M. 67 e.

Memorandum of a post-mortem examination held at

Dr. S. C. UMC, Nanded.


Dispensary
Hospital

on the dead body of Narayan of ^{Village} Kahala
Balaji Kartale. _{City}

Taluka Nargen District Nanded by Dr. R. D. Awasthi,
Dr. S. R. Lakde.

I. General Particulars -

1. (a) By whom was the corpse sent? HC - V. N. Ahodke, B. no - 1695.
PS Nanded Gramin.
- (b) Name of place from which sent. } Casualty,
Dr. S. C. UMC, Nanded.
- (c) Distance of place from which sent. }
2. By whom was the corpse brought? PC - J. R. Thakur, B. no - 2756.
PS Nanded Gramin.
3. By whom identified? }
4. The date, hour and minute of its receipt. 05:30 Pm
- (a) The date, hour and minute of beginning post-mortem examination 05:45 Pm } 16/08/2020
- (b) The date, hour and minute of ending post-mortem examination 06:45 Pm }


डी. एस. येवले
पोलीस उप निरीक्षक
पोलीस स्टेशन कुंदूर

5. Substance of accompanying Report from Police Officer or Magistrate, together with the date of death if known. Supposed cause of death or reason. As per police inquest and requisition alleged of road traffic accident on 16/8/2020 at and brought to Dr. S. C. UMC Nanded and laid on table at 14:58 hours.

6. If not examined at Dispensary or Hospital-

(a) Name of place where examined.

(b) Distance from Dispensary or Hospital-

(c) Reason why the body was not sent to the Dispensary or Hospital

Not applicable

II. External Examination-

7. Sex, apparent age, race or caste.

Male, 02 years.

Description of clothes and of ornaments on the body.

Yellow shirt, black banyan, blue jeans, red waist thread, white towel blood soaked.

8. Condition of the clothes - Whether wet with water, stained with blood or soiled with vomit or foecal matter.

Dry, intact, handed over to PC on duty.

9. Special marks on the skin such as scars, tattooing etc., any malformations peculiarities, or other marks of identification. State of the teeth.

Body handed over to PC on duty.
Teeth - intact.

In newly born infants, the length and (if possible) the weight of the body to be recorded together with the state of the hair, nails and umbilical cord, its length, whether placenta is attached or not, if present, its size and condition.

Not applicable

Condition of body-
Whether well-nourished, thin or emaciated. warm or acid.

Average built, cold.

Rigor Mortis- Well-marked. slight or absent; whether present in the whole body or part only.

slightly present in the whole body.

2. Extent and signs of decomposition, presence post-mortem lividity of buttocks, loins, back and thighs or any other part. Whether bullae present and the nature of their contained fluid.
Condition of the cuticle.

No signs of decomposition. Postmortem lividity present in the posterior aspect of body except on pressure areas, partially fixed.

3. **Features-** Whether natural or swollen, state of eyes; position of tongue; nature of fluid (if any) oozing from mouth, nostrils of ears.

facial features - natural.

Eyes - partially open. cornea hazy, pupils dilated

Mouth - partially open,

Tongue - inside mouth.

oozing of blood from both nostrils.

1. **Condition of skin-** Marks of blood etc. In suspected drowning the presence or absence of cutes anserina the be noted.

Dry, pale!

डी. एस. येवले
पोलीस उप निरीक्षक
पोलीस स्टेशन कुंदूर

10. Injuries to external genitals. - No injuries.
Indication of purging. No purging.

16. **Position of limbs-** Especially of arms and of fingers in suspected drowning the presence or absence of sand or earth within the nails or on the skin of hands and feet. - Straight.

- ① Abrasion present on right frontal region 2cm above lateral end of right eyebrow of size 3cm x 4cm red in colour.
- ② C-shaped imprint abrasion present on left side of frontotemporal region of size 2cm breadth and 6cm diameter open end on anterior aspect, red in colour.
- ③ Abrasion present on left frontal region of size 1cm x 1cm red in colour, 3cm above midpoint of left eyebrow.

17. **Surface wounds and injuries-** Their nature, position, dimensions (measured) and directions to be accurately stated-their probable age and causes to be noted.

If bruises be present what is the condition of the subcutaneous tissues ?

④ Graze abrasion present on medial aspect of right forearm starting from cubital fossa of size 3cm x 5cm directed above downwards red in colour.

(N.B.- (When injuries are numerous and cannot be mentioned within the space available they should be mentioned on a separate paper which should be signed.)

⑤ Graze abrasion present on right thumb eminence of size 4cm x 4cm directed downwards, red in colour

⑥ Graze abrasion present on right side of abdomen 4cm above Anterior superior iliac spine of size 7cm x 4cm, directed medial upwards obliquely, red in colour.

18. Other injuries discovered by external examination or palpation as fractures etc.

Left knee joint and right hip joint dislocated.

(a) Can you say definitely that the injuries shown against serial Nos. 17 and 18 are ante mortem injuries ?

- refer to continuation sheet for further injuries.

Yes, antemortem.

III. Internal Examination-

19. Head-

- (i) Injuries under the scalp, their nature. Diffuse underscalp injury present in frontal region
- (ii) **Skull-Vault and base-** describe fractures, their sites, dimensions, directions, etc. Horizontally running linear fracture of both frontal bone present of length 10cm, fracture line irregularly infiltrated with blood.
- (iii) **Brain-**The appearance of its coverings, size, weight and general condition of the organ itself and any abnormality found in its examination to be carefully noted (weight M. 3 grams F. 2.75 grams). Dura lacerated on right frontal region exposing underlying brain tissue. Right frontal lobe fragmented into pieces, brain tissue congested haemorrhagic. Diffuse subarachnoid haemorrhage present in whole brain tissue.

Thorax-

- (a) Walls, ribs, cartilages 2nd and 7th right ribs fractured anterolaterally.
- (b) Pleura About 50 ml blood and clots present in right pleural cavity
- (c) Larynx, Trachea and Bronchi. Intact, no foreign body
- (d) Right Lung - right side lung contused anterolaterally
- (e) Left Lung Intact, pale.
- (f) Pericardium Intact
- (g) Heart with weight } Intact, blood and blood clots present.
- (h) Large Vessels }

Additional remarks.

Nil.

डी. एस. येवले
पोलीस उप निरीक्षक
पोलीस स्टेशन कुंदूर

..... Continuation of injury column no. (17)

MLPM no - 615/20

D - 16/08/2020.

Name - Narayan Balaji Kastale

Age & sex - 02 years, male.

- ⑦ Abrasion present on left elbow lateral aspect of size 1cm x 2cm, red in colour. regian
- ⑧ Abrasion present on posterior aspect of left elbow 1cm x 1cm, red in colour. ntail
irregula
- ⑨ Abrasion present on medial aspect of left thigh 3cm above left knee joint of size 2cm x 4cm, red in colour. posting
- ⑩ Abrasion present on medial part of middle 1/3rd of left leg of size 3cm x 4cm; red in colour. fatted
morning
- ⑪ Contusion present on medial aspect of right thigh upper 1/3rd in an area of size 2cm x 3cm, red in colour. cavity

[Sach]

[Dr. S. R. Lokale]
D - 16/08/2020.

[Dr. R. D. Anandare]
D - 16/08/2020

21. Abdomen-

Walls Intact

Peritoneum } Intact, no free fluid.
Cavity }

Buccal Cavity, teeth, tongue and Pharynx. Intact, no foreign body

Oesophagus Intact

Stomach and its contents 50 gm yellow colour solid food material present, no abnormal smell perceived, mucosa intact.

Small intestine and its contents. } Intact, partly filled with faeces and gurgles
Large intestine and its contents. }

Liver (with weight) and gall bladder. Intact

Pancreas and Suprarenals Intact, pale

Spleen with weight Intact, pale

Kidneys with weight Intact, pale

Bladder Intact empty


Organs of generations Intact

Additional remarks with where possible, medical officer's deduction from the state of the contents of the stomach as to time of death and last meal.

None

State which viscera (if any) have been retained for

Viscera not retained


पी. एस. धीवले
महाराष्ट्र राज्य निरीक्षण
पदाधिकारी स्टेशन मुंबई

2. *S^{Geo}_N and Spinal Cord-

Anatomically intact, not opened.

Opinion as to the cause of probable cause of death

GG Head injury with blunt trauma to chest

[Signature]

[Dr. S. R. Lakde]

[D-16/08/2020]

[Signature]

[Dr. R. D. Awarde]

[D-16/08/2020]

Dr. S. R. Lakde
M.D. (P) - Civil Surgeon
Mumbai-400002

d 16/08/2020

*This Spinal Cord need not be examined unless there are any indications of disease, Strychnia poisoning or injury. The report must be written and signed immediately after the examination. Medical Officer should despatch a duplicate copy to the Civil Surgeon of the district. Care should be taken to ensure that the original report is preserved.

(Signature)

K



डी. एस. येवले
पोलीस उप निरीक्षक
पोलीस स्टेशन कुंदर

MILPM No. 615/20 D-16/08/2020

Place Dispensary Civil Hospital Dr. S. G. GMC, Wanded 200

Forwarded to the Police Sub-Inspector Wanded Aramin

for information with reference to his No. 2 Viscera has been preserved. It may please be stated immediately whether examination by the Chemical Analyser is necessary or it is to be destroyed.

(Handwritten signature)
(Dr. S. R. Lakde)


of 200
(Dr. R. D. Awarde)
Resident
Civil Surgeon M. M. S. Officer
Department of Forensic Medicine
Dr. S. G. M. C. Vishnupada
Wanded 13/08/20

Copy forwarded with compliments to the Civil Surgeon.

for information

M. M. S. Officer

Seen and examined by the Civil Surgeon,
200
Remarks of the Civil Surgeon,



(if any)

on

d
ni
T
c

Form No. 12/200 dated 12-8-57 and
Form No. 13/200 dated 12-8-57
State of Mysore Governed with the State of Karnataka
The State Government
No. 12/200 (12-8-57) dated 12-8-57

①

CU 172

1. Name of the dispensary or hospital where the post-mortem examination held at Rural Hospital Dispensary, Haidgeem
2. Name of the dead body of Amritha Bai Village Kabala (Ch.)
3. Name of the person who brought the body Dr. Jadhav P.H.

- General Particulars:
 - By whom was the corpse sent?
 - Name of place from which sent.
 - Distance of place from which sent.
 - By whom was the corpse brought?
 - By whom identified?
 - Date, hour and minute of its receipt.
 - Date, hour and minute of beginning post-mortem examination.
 - Date, hour and minute of ending post-mortem examination.
 - Signature of accompanying Report of Police Officer or Magistrate together with the date of death, if known. Suspected cause of death or nature of contamination.

A.J. Dameshwar H.O. 1841 P.S. Kumbhar
As per Police Request

P.O. P.H. 1966 P.S. Kumbhar
Prabhakar Maranjan Karkale
18/08/2020 5:30 P.M.
18/08/2020 5:40 P.M.
16/08/2020 7:00 P.M.
As per Police Request

- 4. Was examined at Dispensary or Hospital:
 - Name of place where examined.
 - Distance from Dispensary or Hospital.
 - Reason why the body was not sent to the Dispensary or Hospital.

- 5. External Examination:
 - Sex, apparent age, race or caste.
 - Description of clothes and of ornaments on the body.
 - Condition of the clothes whether wet with water stained with blood or soiled with vomit or faecal matter.
 - Special marks on the skin such as scars, tattooing etc. any malformations, peculiarities, or other marks of identification. State of the teeth.

Female 55 years, Hindu
As per Police Request

A. Black mole over chest region

In newly torn infers, the length to all possible, the weight of the body, the records together with the state of the hair, nails and umbilical cord, if a right or other placenta is attached or not, if present, its size and position.

10. Condition of body - Whether well nourished, thin or emaciated, warm or cold.

Thin, Cold

11. Rigor Mortis - Well marked, slight or absent, whether present in the whole body or part only.

Rigor or all well marked

12. Eminent areas - Signs of decomposition, presence of blood from vicinity of buttocks, back and thighs or any other part. Whether bubbles present and the nature of their contained fluid. Condition of the pupils.

—

13. Features - Whether natural or ecchymotic, state of eyes, position of tongue, nature of fluid (if any) issuing from mouth, nostrils or ears.

Eyes closed
Tongue in throat mouth

14. Condition of skin - Marks of stercor, etc. in suspected drowning the presence or absence of bites or signs to be noted.

—

15. Injuries to external genitalia - Indication of purging.

— No —

16. Position of limbs - Especially of arms and of fingers in suspected drowning the presence or absence of sand or earth within the nails or on the skin of hands and feet.

—

17. Surface wounds and injuries - Their nature, position, dimensions (measured) and directions to be accurately stated. Their probable age and causes to be noted.

4 cm (Rt Frontal Region) 4x1x1 cm
4x1 cm (L Mandibular Region) 3x1x1 cm
Congenital Abscession (Anel) below JF
Contuse Abrasion (Rt Hip and knee)
Contusion & Abrasion (Chest and knee)

18. Bruises be present what is the condition of the subcutaneous tissues?

19. When injuries are numerous and cannot be described with the space available they should be mentioned as a general group which would be signified.

20. Other injuries discovered by external examination or palpation as fractures.

Fracture Right Side Spine & clavicle
Fracture Tibia - Fibula
Fracture Distal radius & ulna
Fracture Lower End of Femur

21. Can you say definitely that the injuries shown against serial Nos. 17 are ante-mortem injuries?

22. Internal Examination -

10. Head -

i) Injuries under the scalp, their nature.

4x10 (Rt Frontal Region) 4x1x1 cm

ii) Skull - Vault and base - describe fractures, their sites, dimensions, directions - etc.

contused & meningeal
contusion

iii) Brain - The appearance of its covering, size, weight and general condition of the organ itself and any abnormality found in its examination to be carefully noted (weight M.3 gram & P. 75 grams).

10. Thorax

a) Walls ribs, cartilages

b) Pleura

c) Larynx Trachea and Bronch.

d) Right Lung

e) Left Lung

f) Pericardium

g) Heart with weight

h) Large vessels

i) Additional remarks

Both lungs are congested with milt. to the lower lobe of lung.

congested

congested

congested

congested

congested

11. Abdomen

Walls

Peritoneum

Cavity

Oral Cavity, teeth tongue and Pharynx

Esophagus

Stomach and its contents

Small intestine and its contents

Liver (with weight) and gall bladder

Pancreas and Spleen

Spleen with weight

Kidneys with weight

Bladder

Organs of generation

Additional remarks with where possible medical officer's deduction from the state of the contents of the stomach as to time of death and last meal.

Stomach which viscera (if any) have been removed for chemical examination and their examination and also quote the numbers on the certificates concerning the same.

12. Spinal and Cerebral Cord

congested

congested

congestion? considered for particles

congestion? considered for particles

congested

congested

congested

congested

(4)

Opinion as to the cause probable cause of death.

Cause of death Asphyxia -
cardiorespiratory arrest due to
compression of chest with multiple
fractures due to road traffic
accident.

Home retained.



Date: 16/08/2020

(Signature)

The final Certificate must be prepared when there are any indications of disease, dyscrasia poisoning or injury.

The report must be written and signed immediately after the examination. Medical Officer will attach a separate copy to the Civil Surgeon of local district for record in his office.

Caution should be taken not to cut the wires before they have been inspected in situ.

No. 31/20

Date 16/08/2020

Place Dispensary
Civil Hospital

Rural Hospital, Neriyaon.

Police Station, Kuntur.

Forwarded to the Police Sub-Inspector

for information with reference to his No.

15/20 of

Date 16/08/2020

2. Vectors not been preserved. It may please be stated immediately whether examination by the Chemical Analyser is necessary or it is to be destroyed.

Civil Surgeon or M.M.S. Officer

Copy forwarded with compliments to the Civil Surgeon.

for information

M. M. S. Officer

Seen and examined by the Civil Surgeon

Remarks for the Civil Surgeon, (if any)

Civil Surgeon