

FORM COMP AA
(sec Rules 253 (c), 254 (c) (iii), 254 (80 255 (1) (iv))
REPORT ABOUT THE MOTOR VEHICLES ACCIDENTS

1	Name of the Police Station	Degloor dist.Nanded
2	CR.NO./TAR No./SDE No.	249 /2021 U/S 279,304(a) of I.P.C./w 134/177 m.v.act
3	Date, Time and Place of the accident.	23/05/2021 at 1900 hrs Degloor to Kardkhed road near Karegaon Fata Tq. Degloor dist. Nanded.
4	Name of the Injured / Deceased	Kailash Chandraprakash Janginwad age 32 year r/o Halda Tq.Kandahr dist. Nanded
5	Name of Hospital to Which he/she was removed	Yashosai Hospital Nanded
Govt.	Number of vehicles and type of the vehicle	TS 17-H 6989 Motor cycle
7	Name and address of the Driver of the vehicle with particulars of Driving License of the said Driver and the address of the Issuing Authority of the said Driving License. The number of Badge in case of Public Service Vehicle and the address of the Issuing Authority of the said Badge.	Saylu Kashiram Mergu age 35 year r/o Kumar galli Bichkunda Tq.Bichkunda dist.Kamaraddy DLFA 02582432006 RTO Nizamabad
8	Name and Address of the Owner of the vehicle as it stands on the date of the accident.	Ramaboi Saidaboi Kolawar r/o Mallapur Tq. Madnur dist. Kamareddy
9	Name and address of the insurance Company with whom the vehicle was insured and the Divisional office of the said insurance Company.	TATA AMG General insurance company ltd.
10	Number of Insurance Policy/ Insurance Certificate and the date of Validity of the insurance Policy/ Insurance Certificate.	3193070674/000000/00 05/01/2026
	Action taken if any and the result there of	An offence has been registered against the accused. After completion of investigation Charge-sheet has been submitted.

Inspector of Police
Police Station Degloor
Dist. Nanded (M.S)

जबाब

दि.05/06/2021

मी श्यामला भ्र.कैलास जंगमवाड वर 21 वर्षे व्यवसाय घरकाम रा.हाळदा ता.कंधार जि.नांदेड ह.मु.मरखेल ता.देगलुर मो.नं.97641/40555


समक्ष पोस्टे देगलुर येथे हजर घेवून जबाब देते की, वरील ठिकाणी माझे सासु-सासरे व दिर असे राहत असून माझे पती कैलास चंद्रप्रकाश जंगमवाड हे विजय श्रीराम सगर यांचे केशर मरखेल येथे असून त्या केशरवर सुपरवायझरचे काम करत असल्याने सद्या मी व माझे पती व भाई मुलगी असे मरखेल येथे भाड्याने रुम करून राहत होतो.

माझे दिर वैजनाथ चंद्रप्रकाश जंगमवाड हे काही कामानिमित्त मरखेल येथे आले होते. दिनांक 23/05/2021 रोजी माझे पती व माझे दिर व माझे पतीसोबत केशरवर काम करणारे शिवदत्त जयराम कोरपकवाड असे नांदेड येथे केशर मालक विजय श्रीराम सगर यांचे घरी कार्यक्रम असल्याने दोन मोटार सायकलवर सकाळी दहा वाजताचे सुमारास मरखेल येथून गेले होते. त्यानंतर संध्याकाळी सात वाजताचे सुमारास माझा दिर वैजनाथ जंगमवाड याचा माझे मोबाईलवर/फोन आला व मला त्यानी कळविले की, भाऊ कैलास हा त्याचे मोटार सायकल क्र.MH-26 BW 5138 वर एकटा बसून व दुसरी मोटार सायकल अवटीवा क्र.MH-26 BP 8095 याचेवर मी व शिवदत्त जयराम कोरपकवाड असे नांदेड येथील कार्यक्रम आटपून मरखेलकडे परत येत असताना कारेगाव फाट्याजवळ आलो असता आमच्या पाठीमागुन एक मोटार सायकल जोरात आम्हाला कट मारून पुढे जावून भाऊ कैलास यांचे मोटार सायकलला पाठीमागुन जोरची धडक दिल्याने भाऊ कैलास हा रोडवर जोरात पडल्याने त्याचे डोक्याला मार लागला असून आम्ही आमची स्कुटी रोडच्या बाजुला लावून भाऊ कैलास यास किती मार लागला पाहत असताना धडक दिलेला मोटार सायकल चालक हा त्याची मोटार सायकल चालू करण्याचा प्रयत्न करत असताना मी त्याचे मोटार सायकलचा नंबर पाहिला असता तो TS 17 H 6989 असे दिसल्याने तो मी हातावर लिहून घेतला आहे. आम्ही भाऊ कैलास यास देगलुर येथे सरकारी दवाखान्यात घेवून जात आहे, तुम्ही देगलुरला या असे कळविल्याने मी आमचे घरमालक संजय मन्मथअप्पा खंपटि यांचेसह कार भाड्याने करून देगलुर येथे आले असता माझे पती कैलास यांना गभीर मार लागला असल्याने त्यांना नांदेड येथे

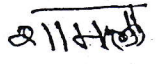
पुढील उपचार कामी पाठविल्याचे कळल्याने आम्ही नांदेड येथे माझे दिर वै.नाथ यास फोनकरून यशोसाई हॉस्पिटल येथे जावुन पाहीले असता माझे पती कैलास यास डोक्याला गंभीर मार लागला असल्याने ICU मध्ये उपचार चालु होते. त्यानंतर दिनांक 26/05/2021 रोजी सकाळी 11:30 वाचे सुमारास माझे पती कैलास यांचा उपचार दरम्यान मृत्यु झालेचे डॉक्टरांनी सांगितले.

तरी दि.23/05/2021 रोजी सकाळी 10:00 वा.चे सुमारास माझे पती नामे कैलास चंद्रप्रकाश जंगमवाड वय 32 वर्षे रा.हाळक ता.कंधार ह.मु.मरखेल ता.देगलुर हे नांदेड येथुन मरखेलकडे परत येत असताना कारिगाव फाट्याजवळ रोडवर त्यांचे मोटार सायकलला पाठीमागुन येणारी मोटार सायकल क्रमांक TS 17 H 6989 च्या चालकाने आपले ताब्यातील मोटार सायकल हयगई व निष्काळजीपणाने भरधाव वेगात चालवुन जोराची धडक दिल्याने त्यांचे डोक्यास गंभीर मार लागल्याने त्यांचे मरणास कारणीभुत झाला व ती तिथुन पळुन गेला आहे. तरी मोटार सायकल क्र. TS 17 H 6989 चे वाहनचालकावर कायदेशीर कारवाई करावी. माझी व माझ्या कुटुंबातील सर्वांची मानसिक स्थिती ठिक नसल्याने व अंत्यविधीचे सर्व कार्यक्रम पार पाडायचे असल्याने आज रोजी पोलीस स्टेशनला येवुन तक्रार देत आहे.


माझा वरील जबाब माझे सांगणे प्रमाणे सांगणकावर टाईप केला तो मला वाचवुन दाखविला सांगणे प्रमाणे बरोबर व खरा आहे.

समक्ष

 ठाणे अमलदार
 पो.स्टे.देगलूर

हा जबाब दिला सही



दिनांक 05/06/2021 रोजी नांदेड नं. 28 ब्रेव्ह 1454 वाजग
 रुम नं 249/2021 उल्लंघन 279, 304 (ब) भा.द.पि.स.ह.कलम 134/177
 मो.ना.कयदा प्रमाणे दारनल कसतु तपासणे सांगणे परगेवार सोहल.
 पोलीस कडे सा.पो.नि. सोहल पोलीस नांदेड सांगणे दिले.


 ठाणे अमलदार
 पो.स्टे.देगलूर

CRIME DETAILS FORM

गुन्हाच्या तपशीलाचा नमुना/घटनास्थळ पंचनामा

1. *Dist. नांदेड *P. S. देगलूर *Year. 2021 *FIR No. 249/2021 *Date 05.06.2021
जिल्हा नांदेड पोलीस ठाणे देगलूर वर्ष पहिली खबर क्र. तारीख
2. Act and Sections : अधिनियम व कलमे : कलम 279, 304(अ) भा.द.वि. व अहकलम 134/177 मो.वा.का.
3. The Place of Occurrence shown by : घटनेचे ठिकाण दाखविण्याचे :
Name : वैजनाथ जंगमवाड Father's/Husband's Name : चंद्रप्रकाश जंगमवाड
नाव : पित्याचे / पतीचे नाव :
Address : रा. हाळदा ता. कंधार जि. नांदेड
पत्ता :
4. TYPE OF CRIME (All including M. O. Crime) : गुन्हाचा प्रकार (गुन्हाच्या सर्व पद्धती सह) :
- (i) *Major Head : प्रधान शीर्ष : अपघातात मृत्यु (ii) *Minor Head : गौण शीर्ष :
- (iii) *Method (s) : पद्धती :
1.....
2.....
3.....
- (iv) *Conveyances used : वापरलेली वाहने :
(v) *Character assumed : केलेले वैषांतर / केलेली बतावणी :
(vi) *Language / Slang used : वापरलेली भाषा / खोली भाषा :
(vii) *Special Feature-1 : विशेष वैशिष्ट्य - १ :
(iv) *Special Feature-2 : विशेष वैशिष्ट्य - २ :
*Special Feature-3 : विशेष वैशिष्ट्य - ३ :
(viii) Type of Place of Occurrence : घटनेचे ठिकाणाचा प्रकार : देगलूर ते करडखेड (पुर्व-पश्चिम) जाणारे रोडवर कारेगाव
थिवागत बाळाजी शेणभावार यांच्या शेतासमोरील रोडवर.
(ix) Type of Property Involved (4 Types) : संलग्न मालमतेचे प्रकार :

यकीचा तपशील (आवश्यक असल्यास स्वतंत्र कागद जोडावा) :

Sr. No.	Full Name	Date / Year of Birth	Sex	Nationality	Religion	Whether SC/ST जाती/जमाती	Occupation	Address	Injury : Grievous/ Simple	Means
1	2	3	*4	*5	*6	*7	*8	9	10	11
1.	केलास चंद्रप्रकाश जंगमवाड	32 वर्षे	पु.	भारतीय	हिंदू	बेलदार NTB		रा. हाकडा ता. कंधार जि. नांदेड.	गंभीर दुखापत होवू न मृत्यू.	गोलार सायकल क्र. MM TS 17 H 6989 चा चोळक

Motive of Crime : अपघात.
गुन्ह्याचा हेतू :

Details of properties Stolen/Involved : [Use appropriate prescribed forms (s) and attach] :
चोरीच्या / अंतर्भूत मालमत्तेचा तपशील (योग्य नमुना वापरवा व सोबत जोडावा)

Description of the place of occurrence :
घटनेचा जागेचे वर्णन :

आम्ही स.पा. नि. एस. एम. पेशवारे नेमवूक पो. स्ट. देगलुर खाली सध्या करणारे पंचांना देगलुर ते कश्चिडेड (पुर्व-पार्श्विम) जाणारे सार्वजनिक डांबरी रोडवर कारेगाव शिवाशत बाबाजी शेयलावार यांच्या मशागत केलेल्या शेतासमोरील रोडवर बोलावून कळविले कि, पो. स्ट. देगलुर गु. र. नं. 249/28 क्रम 279, 304 (अ) भा. द. वि. व सारकलम 134। नं. मा. वा. का. प्रमाणे गुन्हा आज रोजी दाखल असून सदर गुन्ह्याचे घटनास्थळ थारिकाणी आहे. सदर ठिकाणाचा घटनास्थळाचा पंचनामा करण असून आपण पंच म्हणून हजर रहा असे कळविल्यावरून पंचांनी सहमती दर्शविली. त्यानंतर सदर ठिकाणी हजर असलेले गुन्ह्यातील साक्षीदार वैजनाथ चंद्रप्रकाश जंगमवाड वय 28 वर्षे व्यवसाय खानगी लोकरी रा. हाकडा ता. कंधार गांभी सध्या

8. Description of the place of occurrence (Contd.):

घटनेच्या जागेचे वर्णन (पुढे चालू)

शोधक्यात हळिकेत सांगुन सदरचे घटनास्थळ दाखवून दिल्याने पंचासमक्ष दिसल्या पारिस्थितीचा घटनास्थळ पंचनामा केला तो खालील प्रमाणे.

सदरचे घटनास्थळ हे पी.शे.पासुन पश्चिमेस अंदाजे ०५ कि.मी. अंतरावरील देहाबुर ते करडखेड (पूर्व-पश्चिम) जाणारे सार्वजनिक डांबरी रोडवर कारेगाव शिवारात बालाजी शेणभावार यांच्या मशागत केलेल्या शेतासमोरील अंदाजे १५ फुट रुंदीच्या रोडवर आहे. सदर घटनास्थळापासून पश्चिमेस दक्षिणेस अंदाजे ०५ फुट अंतरावर एक बावळीचे झाड आहे. सदर रोडच्या दोन्ही बाजूस पाण्याचा कोरडा नाला दिसत आहे. सदरची घटना ही दिनांक २३.०५.२०२१ रोजी घडली असून आज रोजी सदर घटनास्थळाची बारकाईने पाहणी केली असता, गुळ्याचे तपास व पुराण्याकामी काही एक विजवस्तू मिळून न आल्याने घटनास्थळावरून काही एक जप्त करण्यात आले नाही.

सदर घटनास्थळाची चतुःसिमा पाहता, पूर्वेस - देहाबुरकडे जाणारा सार्वजनिक डांबरी रोड आहे, पश्चिमेस - करडखेडकडे जाणारा सार्वजनिक डांबरी रोड आहे, दक्षिणेस - एक बावळीचे झाड, त्यामार्गत पूर्व-पश्चिम पाठी जाण्यासाठी केलेला नाला व त्यापलीकडे बालाजी शेणभावार यांचे मशागत केलेले शेत आहे, उत्तरेस - पूर्व-पश्चिम पाठी जाण्यासाठी केलेला नाला व त्यापलीकडे आनंदराव पाखिल आवेगावे यांचे मशागत केलेले शेत आहे. येणे प्रमाणे सदर घटनास्थळाची चतुःसिमा दिसून येत आहे.

सदरचा घटनास्थळ पंचनामा नमुद पंचासमक्ष दिनांक ०५.०६.२०२१ रोजी १६.३० वाजता सुरुवात करून १७.१० वाजता लिहून पूर्ण केला आहे. सदर घटनास्थळाचे अक्षांश - १८.५२३२५८ आणि रेखांश - ७७.५५५२३० असे आहे. सदरचा पंचनामा आम्ही पंचांनी वाचून पाहिला तो बरोबर व खरा आहे.

उत्तर

आनंदराव धर्षिम आवेशावकर
शांते भशागत केलेले शेत. बावरीचे झाड.

Form 2-D

9. नकाशा/Map:



पाणी जाण्यासाठीचा नाला

करडखेड कडे ← डावरी रोड ← → डावरी रोड → देगलुर कडे

प्राश्चिम

घटनास्थळ



पाणी जाण्यासाठीचा नाला

बावरीचे झाड.

बालांभी शेयतावार शांते
भशागत केलेले शेत.
दक्षिण

10. Description of physical evidence from the scene of crime for the property recovered / seized for the purpose of investigation :

तपासकामी प्रत्यक्ष पुरावा म्हणून घुन्त्याच्या जागेवरून मिळविलेल्या / जप्त केलेल्या मालमत्तेचे वर्णन :

11. Date and Time of Panchnama 05.06.2021 Time 16.30 ते 17.10 पर्यंत

12. Name of Panchas पंचाची नावे : Signature of Panchas पंचाच्या सहा :

(1) संभाजी योगाजी मंदावार वय 28 वर्षे

Full Address

पत्ता
शेयतावार शेती रा. हाळदा ता. कंधार जि. नांदेड
मो. नं. 9049240601

(2) राहुल दावलाजी फिरंग वय 36 वर्षे

Full Address

पत्ता
शेयतावार शेती रा. देगलुर ता. देगलुर जि. नांदेड
मो. नं. 9881733389

← Mandawad

Rasik

Name and Signature of Investigation Officer

तपासक अमलदाराची सहा

Date 05.06.2021

दिनांक

Name

नाम

एस. एम. परगोतार

CJPN (G-127) 9-2008-5,00,000 Bks./4 lvs.-PA4*
G.P.G.D. No. 733/33, dated 16-6-41 and
G.R., H. and L.G.D. No. 733/33, dated 11-12-47,
vide Surgeon General with the Govt. of Maharashtra, Bombay's
Letter No. FRM./1462/19357/1, dated 4-7-62.]

C.M.67 e

MLPM NO. 439/21

26/05/2021

Memorandum of a post-mortem examination held at **Dr. S.C. GMC Nanded** Dispensary Hospital

on the dead body of **Kailas Chandraprakash Jangamwad** of **Village Haldga** City

Taluka **Kandhar** District **Nanded** by **[Dr. G.B. Mishra]**
[Dr. A.A. Chavan]

I. General Particulars -

1. (a) By whom was the corpse sent? **N.P.C. P.R. Sunkamwar B.no.1266 Nanded Gramin Police station**
- (b) Name of place from which sent. **Casualty, Dr. S.C. GMC Nanded**
- (c) Distance of place from which sent. **Casualty, Dr. S.C. GMC Nanded**
2. By whom was the corpse brought? **P.C. Mamulwar B.no.989 Nanded Gramin Police station**
3. By whom identified? **P.C. Mamulwar B.no.989 Nanded Gramin Police station**
4. The date, hour and minute of its receipt. **26/05/2021 at 2:54pm**
- (a) The date, hour and minute of beginning post-mortem examination **3:10 PM**
- (b) The date, hour and minute of ending post-mortem examination **4:10 PM**
5. Substance of accompanying Report from police Officer or Magistrate, together with the date of death if known, Supposed cause of death or reason, **AS PER Police inquest and requisition, deceased had history of road traffic accident on 23/05/2021 at 19:00hr for that he was admitted to Yashasai hospital, died during treatment on 26/05/2021 at 11:39**
Supposed cause of death: Serious injury

6. If not examined at Dispensary or Hospital -

- (a) Name of place where examined
- (b) Distance from Dispensary or Hospital-
- (c) Reason why the body was not sent to the Dispensary or Hospital

Not applicable

II. External Examination

7. Sex, apparent age, race or caste.

Male, 32 years

Description of clothes and of ornaments on the body.

Black coloured pant with brown belt
Diyaplast present over head and neck

8. Condition of the clothes - Whether wet with water, stained with blood or soiled with vomit or foecal matter.

Dry, intact handed over to PC on duty
teeth-16/16

9. Special marks on the skin such as scars, tattooing etc. any malformations peculiarities or other marks of identification State of the teeth.

Body identified by investigating officer on duty. teeth-16/16

In newly born infants, the length and (if possible) the weight of the body to be recorded together with the state of the hair, nails and umbilical cord, its length, whether placenta is attached or not, if present its size and condition.

Not applicable

10. **Condition of body** - Whether well-nourished, thin or emaciated warm or cold. **Average built body - cold.**
11. **Rigor Mortis** - well-marked slight or absent; whether present in the whole body or part only. **Partially Present in whole body**
12. Extent and signs of decomposition, presence of post-mortem lividity on buttocks loins, back and thighs or any other part. Whether bullae present and the nature of their contained fluid. Condition of the cuticle. **No signs of decomposition :
Post-mortem lividity present on posterior aspect of body, except pressure areas.
not fixed.**
13. **Features** - Whether natural or swollen, state of eyes, position of tongue : nature of fluids (if any) oozing from mouth, nostrils or ears. **features: natural
eyes: closed
mouth: partially open
tongue: inside mouth
no oozing from mouth, nostrils or ears**
14. **Condition of skin** - Marks of blood etc. In suspected drowning the presence or absence of cutis anserina to be noted. **Dry, Pale.**

15. Injuries to external genitals. **No injury to external genitals**
Indication of purging. **No Purging**

16. **Positions of limbs-**
Especially of arms and of fingers in suspected drowning the presence or absence of sand or earth within the nails or on the skin of hands and feet.

straight
① Surgically sutured **∧** shaped incision Present over right fronto-parieto-temporal of size 16cm with 20 sutures in situ. with margins well approximated, no oozing, no gaping
② Surgically sutured wound **∧** shaped incision Present over right parietal region of size 8.5cm with 14 sutures in situ. with margins well approximated, no oozing, no gaping

17. **Surface wounds and Injuries-** Their nature, position, dimensions (measured) and directions to be accurately stated-their probable age and causes to be noted.

③ Therapeutic tracheostomy wound Present on front of neck 4cm above suprasternal notch of size 1.5cm x 1.5cm
④ Graze abrasion present over right side of forehead 1cm above right eyebrow of size 6cm x 3.5cm directed medially upward, red.
⑤ Graze abrasion present over left side of forehead and left zygomatic region of size 6cm x 2.5cm directed laterally downward red.

If bruises be present what is the condition of the subcutaneous tissues?

⑥ Graze abrasion Present over left cheek of size 3cm x 2cm directed laterally red.
⑦ Graze abrasion present over right zygomatic region involving lateral aspect of right eye brow of size 7cm x 3.5cm directed upward red
⑧ Graze abrasion present over right shoulder superior aspect of size 3cm x 2cm, directed laterally outward red.

(N.B. - (When injuries are numerous and cannot be mentioned within the space available they should be mentioned on a separate paper which should be signed.)

⑨ Multiple abrasions present over right hand on dorsal aspect in an area of 8cm x 4cm of sizes ranging from 0.5cm x 0.5cm to 1cm x 0.5cm red.

18. Other injuries discovered by external examination or palpation as fractures etc.

⑩ Graze abrasion present over left forearm extensor aspect in upper part of size 12cm x 3cm red.
⑪ Graze abrasion present over right thigh anterior aspect 2cm above knee joint at size 5x3cm directed laterally, scab present
⑫ Graze abrasion present over right knee lateral aspect of size 3cm x 2.5cm, directed laterally, brown

(a) Can you say definitely that the injuries shown against serial Nos. 17 and 18 are ante mortem injuries?

→ No fracture
→ Yes Antemortem.

III. Internal Examination

19. Head -

- (i) Injuries under the scalp, their nature.
- (ii) **Skull** - Vault and base - describe fractures their sites, dimensions, direction, etc.
- (iii) **Brain** - The appearance of its coverings, size, weight and general condition of the organ itself and any abnormality found in its examination to be carefully noted (weight M. 3 grams, F. 2.75 grams.)

Underscalp contusion Present over right fronto-
Parieto-temporal region i.e. with haemorrhage
Present in right temporalis muscle

Depressed fracture Present over right Parieto-
occipital region of size 5.6cm x 1.5cm x 0.5cm
with covering bone, depressed into brain matter
and scalp hairs embedded at anterior margin

- (iii) **Brain** - The appearance of its coverings, size, weight and general condition of the organ itself and any abnormality found in its examination to be carefully noted (weight M. 3 grams, F. 2.75 grams.)

Subdural haematoma Present over both
Parietooccipital lobe and superior surface
of cerebellum

Diffuse subarachnoid haematoma Present
Haemorrhagic contusion Present over basal
Part of left fronto parieto temporal lobe

20. Thorax -

- (a) Walls, ribs, cartilages. Intact, no fracture
- (b) Pleura Intact, no fluid
- (c) Larynx, Trachea and Bronchi. Intact, no foreign body
- (d) Right Lung } Intact, congested
- (e) Left Lung }
- (f) Pericardium Intact
- (g) Heart with weight } Intact, blood and blood
(h) Large Vessels } clots Present
- (i) Additional remarks. Nil.

21. Abdomen-

Walls. Intact

Peritoneum } Intact no free fluid

Cavity

Buccal Cavity, teeth, tongue and Pharynx Intact no foreign body

Oesophagus Intact

Stomach and its contents Intact: about 100ml yellowish coloured fluid present no abnormal smell perceived.

Small intestine and its contents. } mucosa: Intact congested
Large intestine and its contents. } Intact partly loaded with faeces and gases.

Liver (with weight) and gall bladder. } Intact congested
Pancreas and Suprarenals

Spleen with weight } Intact congested
Kidneys with weight

Bladder empty

Organs of generations Intact

Additional remarks with where possible, medical officer's deduction from the state of the contents of the stomach as to time of death and last meal. Nil

State which viscera (if any) have been retained for chemical examination and also quote the numbers on the bottles containing the same. viscera not preserved


2.

Spine and Spinal Cord

Intact - not opened.

Opinion as to the cause/
probable cause of death

Head injury



A.A. Chavan
 [Dr. A.A. Chavan]

Resident
 Dept. of Forensic Medicine
 Dr. S.C.G.M.C. Vishnupada
 Manded-431608

[Dr. G.B. Mishra]

Resident
 Dept. of Forensic Medicine
 Dr. S.C.G.M.C. Vishnupada
 Manded-431608

26/05/2021

Date 20

* The Spinal Cord need not be examined unless there are any indications of disease, Strychnia poisoning or injury. (Signature)

Note - The report must be written and signed immediately after the examination. Medical Officers will at once dispatch a duplicate copy to the Civil Surgeon of their district for record in his office. Great care should be taken not to cut the viscera before they have been inspected in situ.

MLPM No. 439/21
26/05/2021

Place Dispensary Dr. S.C.G.M.C Nanded 20
Civil Hospital


Forwarded to the Police Sub-Inspector Nanded Gramin police station

for information with reference to his No. PVG/2105/61-2021 of 26/05/2021

X 2. Viscera has been preserved. It may please be stated Immediately whether examination by the Chemical Analyser is necessary or it is to be destroyed.

A.A.Chavan
[Dr. A.A. Chavan]
Resident
Dept. of Forensic Medicine,
Dr. S.C.G.M.C. Vishnupur,
Nanded-431606

G
[Dr. G.B. Mishra]
Resident
Dept. of Forensic Medicine,
Dr. S.C.G.M.C. Vishnupur,
Nanded-431606
Civil Surgeon or M.M.S. Officer



Copy forwarded with compliments to the Civil Surgeon for information

M.M.S. Officer

Seen and examined by the Civil Surgeon,

20

(if any)

on

Remarks of the Civil Surgeon,