

FORM COMP AA

(sec Rules 253 (c), 254 (c) (iii), 254 (80 255 (1) (iv))

REPORT ABOUT THE MOTOR VEHICLES ACCIDENTS

1	Name of the Police Station	Markhel Dist. Nanded
2	CR.NO./TAR No./SDE No.	94/2021 U/s 279,337,304(a)of IPC
3	Date, Time and Place of the accident.	14/06//2021 at 1930 hrs Hanegaon to Vazar road near Hanegaon Tq. Degloor Dist Nanded
4	Name of the Injured / Deceased	1) Kondiba Madhavrao Rupnar age 45 years r/o Kardkhed 2)Prashant Eknath Malge age 38 years r/o Hanegaon Tq. Degloor Dist Nanded
5	Name of Hospital to Which he/she was removed	Govt. Hospital Degloor
6	Number of vehicles and type of the vehicle	MH 26 AW 5461 Motor cycle
7	Name and address of the Driver of the vehicle with particulars or Driving License of the said Driver and the address of the Issuing Authority of the said Driving License. The number of Badge in case of Public Service Vehicle and the address of the Issuing Authority of the said Badge.	Prasram Narayan Gopnar age 46 years r/o Dabde Shirur tq.Mukhed Dist. Nandede MH 26 20060007380 RTO Nanded
8	Name and Address of the Owner of the vehicle as it stands on the date of the accident.	Prasram Narayan Gopnar age 46 years r/o Dabde Shirur tq.Mukhed Dist. Nandede
9	Name and address of the insurance Company with whom the vehicle was insured and the Divisional office of the said insurance Company.	ICICI Lombard general insurance company ltd.
10	Number of Insurance Policy/ Insurance Certificate and the date of Validity of the insurance Policy/Insurance Certificate.	3005/29778174/10316/000
11	Action taken if any and the result there of	An offence has been registered against the accused. After completion of investigation Charge-sheet has been submitted.

Inspector of Police
Police Station Markhel
Dist. Nanded (M.S)

मी बाबासाहेब विहळराव आडेकर वय-32 वर्ष वयसाय शेती श. हणेगाव ता. देगडूर जि. नांदेड मो. नं-8421445589 समक्ष विचारले वरुन सांगतो की, मी वरिले ठिकाणी माझे कुटुंबासह राहणाय आहे. हणेगाव येथील प्रशांत एकनाथ माळगे हा माझा चांगला मित्र आहे आम्ही नेहमी एकत्र असतो. आज दि. 14/06/2021 रोजी संध्याकाळी 07:15 वा.

सुभारास प्रशांत माळगे मला टेलिफोन केलेल्या कपड्याचे घेई आणण्यासाठी कुडली येथे जावु या असे म्हालायाने मी त्यास सोबत त्याची नविन हॅंड शार्डिन मोटारसायकल वरुन कुडली येथे निघाले. मोटार सायकल प्रशांत माळगे चालवित होता आम्ही हणेगाव बसस्टॅंड येथुन कुडली येथे जात असताना बापुसाहेब एकवेकर कॉलेजच्या थोडे पुढे वझर वाजुकडुन मोटार सायकल क्र MH26AW5461 ही भरधाव वेगात येवुन आमचे गाडिल जेराची धडक दिल्याने प्रशांत हा गाडिवरुन खाली पडल्याने त्यासडे शेडवर आपडून डोक्यास पाहीमिती वाचवस जबर मार लागल्याने त्यासडे डोक्यातुन, नाकातुन, तोंडातुन व कानातुन रक्त येवुन तो बेथुध्द पडल. मी देखील खाली पडल्याने माझे दोळे हाताळ, कुडल्यात व खुल्यात मार लागलेत आहे. आम्हाक धडक देणारी मोटारसायकल येथील आमच्या पासुन पुढे लांब जावुन पडलेली होती व त्यावरिले दोळे इसमाना मार लागलेत आहे. मी उठुन माझे मित्र वंडु सुर्यवंशी, कपोल तळारे, विजय हंडीखेरे यांना फोन करुन असे खेवुन बोलावले व आम्ही प्रशांत यास अरोमध्वे सोपवुन हणेगाव येथील सरकारी दवाखान्यात घेवुन आले असता डॉक्टरांनी तपासुन तो अथत झाला असव्यस्ये सांगितले थोड्याच वेळात आमचे मोटार सायकले लू धडक देणारे मोटार सायकले वरिले इसमाना दवाखान्यात आणले असता डॉक्टरांनी त्यांना तपासुन पुढिले उपचार कांमी देगडूर येथे पावलेसा तरी आज दि. 14/06/2021 रोजी सायंकाळी 07:30

दि. 14/06/2021 रोजी
 व्हे. नं. 01 वर पेक
 0007 वाजता -
 नू. र. नं. 94/2021
 क्रम 279, 337, 304-
 (अ) मो. र. वि. प्रमाणे
 म. ल. प्र. नि. लोहे व चांग
 जादेथाने मूळ दाख व
 वदल पूढी लमा ल 1.51
 श्री नू. र. ल. व लोहे व
 चांगे वडे देणाने माल

B. Chitthwar
 अपि. 14/06/2021
 मो. र. नं. अंमलदार
 मो. र. नं. मरसेल

वा सुभारास मी व माझा मित्र प्रशांत एकनाथ माळगे वय 38 वर्ष श. हणेगाव असे प्रशांत याची मोटारसायकले वरुन कुडली येथे जात असताना हणेगाव ते वझर जाणारे रोडवर बापुसाहेब एकवेकर कॉलेजच्या थोडे पुढे मोटार सायकल क्र MH26AW5461 ही वरिले चालकाने त्यासडे ताब्यतिले मोटारसायकले वझर वाजुकडुन हणेगाव वाजुकडे भरधाव वेगात चालवित खेवुन येवुन आमचे मोटार सायकले ल

समोरून जोरची झडक देवुन अपघात करुन त्या अपघातात प्रशांत माळगे याचे डोक्यास गंभीर दुखापत करुन त्याचे मरणास कारणीभूत झाल्ले तसेच मळग किरकोळ दुखापत केली आहे आणि त्याचे स्वतःचे व त्याचे पठिप्राणित वसलेल्या इसम्राचे दुखापतीस व दोहरी गाड्याचे सुकसागीस कारणीभूत झाल्ले आहे म्हणुन माझी त्याचे विरुद्ध तक्रार आहे.

समक्ष

हा जबाबदिले सले.

Bhishwad

पो. ठाणे अमलदार
पो. स्ट. मरखेल

Badekar



घटनास्थळ पंचनामा, गुन्हाच्या तपशीलाचा नमुना
CRIME DETAILS FORM

N.C.R.B.

LLF-II

राज्य महाराष्ट्र जिल्हा नांदेड पो. ठाणे मखिळ वर्ष 2021 पहिली खबर क्र. कार्यवाही क्र. 94/2021 दिनांक 14/06/21
State District P.S. Year FIR No. Date

2. अधिनियम व कलम 279, 337, 304 (अ) भा.द.वि.
Acts and Sections

3. घटनेचा ठिकाण (कारवाणीचा) - नाव, पत्ता
Place of occurrence shown by :-

गाव बाळासाहेब पो. विठ्ठलराव आडेकर
Village Post Nearest identifiable place
गाव होंगाव पो. होंगाव तालुका देवाळूर जिल्हा नांदेड राज्य महाराष्ट्र
Village Post Taluka Dist. state

घटनास्थळाचा पत्ता घटनेचा ठिकाण
Address Home No. Ward Nearest identifiable place
गाव होंगाव पो. होंगाव पो.ली. मखिळ तालुका देवाळूर जिल्हा नांदेड राज्य महाराष्ट्र
Village Post P. Sta. Taluka Dist. state

4. गुन्ह्याचा प्रकार (गुन्हाच्या सर्व पध्दतीसह)
Type of Crime :-

(i) गुन्हाचे मुख्य शिर्ष/मथळा अपघात
Crime Major Head : Crime Minor Head

(iii) गुन्हा करण्याची पध्दत (१) मोटर सायकलची समोरासमोर धडक होवून
Method (२) अपघात
(३)

(iv) गुन्हात वापरलेली वाहने MH26 AW 5461
Conveyance(s) used

(v) केलेले वेशांतर/बतावणी
Character assumed

(vi) गुन्हा करताना वापरलेली भाषा
Language/Dialect used

(vii) विशेष वैशिष्ट्ये - १ :-
Special feature - 1 :-

विशेष वैशिष्ट्ये - २ :-
Special feature - 2 :-

विशेष वैशिष्ट्ये - ३ :-
Special feature - 3 :-

(viii) घटनेचा ठिकाणचा प्रकार व पत्ता
Type of place of occurrence होंगाव ते वझर जाणारे रोडवर एकवेळी कॉलेजच्या पुढे होंगाव शिमासात
House No. Area Nearest identifiable place
गाव होंगाव पो. होंगाव तालुका देवाळूर जिल्हा नांदेड राज्य महाराष्ट्र
Village Post Taluka Dist. State

(ix) अंतर्गत मालकीचा प्रकार
Type of property involved (State head of property to be mentioned)

1.
2.
3.

पंचनामा रसिद, Sign. of Panchas :- [Signature] [Signature] कारवाही असलेली रसिद, Sign. of I.O. [Signature]




Sl. No.	Name of the person	Age	Sex	Religion	Address	Signature	Means of causing injury
1)	वाकासाहेब विठ्ठल आडेकर	32 वर्ष	पु.	सैनी भारतीय	वौध्द महाव शैली, रा. लोणाव ता. देगावूर	साक्षी	मो. भा. अपघात
2)	परसराम नाबयण गोपनर	46 वर्ष	पु.	भारतीय हिंदू	हल्कर शैली, बा. शिरस दुबडे ता. देगावूर	साक्षी	मो. भा. अपघात

6. Motive of Crime: अस्थायवेगात बयगीने व निष्काळजी पणाने वाहन चालवणे

7. Details of properties stolen/involved (Use appropriate prescribed form(s) and attach):

8. Description of the place of occurrence:

मी. पो. उपनि. एन. सि. सुर्यतक नेमपूरक पोलीस ठाणे मध्ये लु ने नमूद पंचाय मो. लोणाव ता. देगावूर शिवाशत लोणाव तेवकर जाणारे बंडेकर लतीफ काशी चौथे शेताजवळ बोलवून कळविले कि पो. बंदे मध्ये लु. नं. 94/2021 कलम 279, 337, 304 (अ) भा. नं. वि. मध्ये घटनास्थळ पंचनामा करणे आठ तारीखी पंच म्हणून आमचे सोबत हजर रहा वगेरे कळविल्याने व पंचांनी समती केल्याने आम्हा व पंचांना गालील कियदिने पंचायसमक्ष घटनास्थळ दाखविले तो खाशिल प्रमाणे घटनास्थळी हजर असलेल्या कियदिसयाम् लस्ये नाव गाव किचारा ता. त्याने आपले नाव, वाकासाहेब विठ्ठलराव आडेकर वय. 32 वर्ष लस्येबाय. शैली रा. लोणाव ता. देगावूर असे नाव सांगून घटनेबाबत शोध्यात सांगितले की, दि. 14/06/2021 रोजी 19:15 वा. च सुभाशय सी व प्रशांत एकनाथ माळगे असे दोघे प्रशांत माळगे यथे मोटार सायकलवर वरुन लोणाव येथुन कुडले येथे जाणेसाठी निघाले असता मोटार सायकल प्रशांत माळगे हा चालवित होता. 19:30 वा. र्थ सुभाशय बापुसाहेब एकबेकर कोठे जथे पुढे आले आसता वरुन कडून एक मोटार सायकल क्र. MH26AW 5461 अस्थाय वेगात येवून आमचे मोटार सायकल समोरून जोरस्ये घडकिली त्यामुळे मी व प्रशांत माळगे व बंडेकर पुडले त्यात प्रशांत माळगे यथे जोरस्ये जबर माव लागून तो वेथुध पडले व मला माझे दोळे हातस्ये कोपरास, दोळे पायस्ये थुड ल्यास व उजव्या खुल्यास माव लागून वरुन निघाले व आमचे मोटार सायकल घडकवेगारी मोटार सायकल पण यथे ठिकाणी धाड्या डोवरावर पडले अरुन त्याठिकाळ दोळे हसम पण

पंचायत कार. Sign. of Panchas :- 1.  2.  3. 

संख्या नं. ()

Description of

()

of occurrence.

शेडपर पडलेल्या ल्यस्ये डोल्वास व शरीरास मार लागल्याने ते दोघेले रोडवर पडलेले आहे ती जागा खेच आहे म्हणून धटनास्थळ पाहिलेले ते पाहता खालिलप्रमाणे.

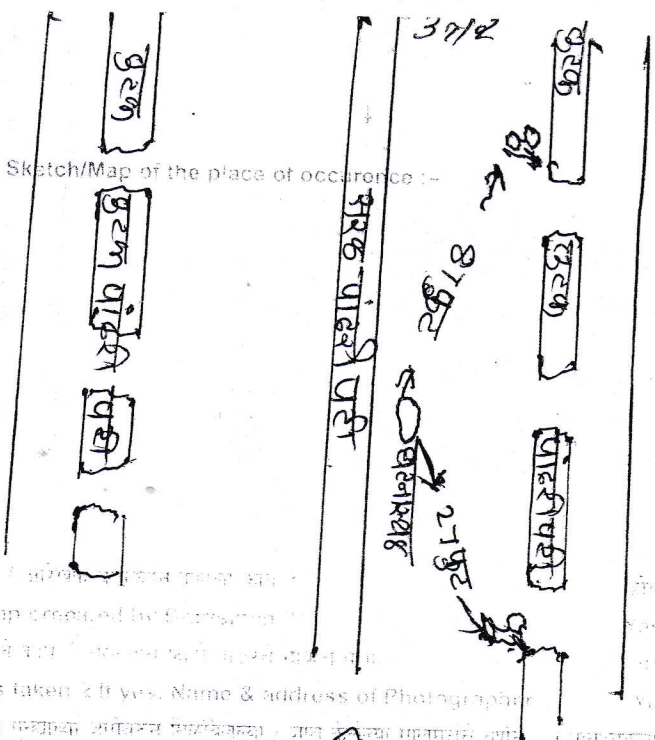
सफरथे धटनास्थळ हे मो. हंगगाव हा वेगळ्या शिवारातील लतीफ काशी सधे शेताजवळ हंगगाव ते वर जाणावे सिमेंट रोडवर पिसत आहे. सफरथिकाणी हंगगाव ते वर जाणावा सिमेंट रोड हा वरील- उतर जाणावा रोड असून सफरथा रोड हा ३० फुट रुंदीचा सिमेंटचा ८ रोड असून रोडचे मध्यभागी पांढरी पटी मारलेली पिसत आहे. सफर रोडचे मध्यभागी असलेल्या पांढरे पटी पासून १२ फुट अंतरावर दोन्ही बाजूस दुटक- दुटक पांढरे पटी मारलेली पिसत आहे. सफर दुटक असलेल्या दोन्ही बाजूचे पांढरे पटिये वाजूस ०३ फुट सिमेंट रोड असून त्यापलीकडे दोन्ही बाजूस ०४ फुट रुंदीचा कचा रोड आहे. सफर रोडचे मध्यभागी असलेल्या पांढरे पटिये पुर्व बाजूस हंगगाव ते वर जाणावे रोडवर मध्यभागी पांढरे पटिये पुर्व बाजूस ०२ फुट अंतरावर रक्त पडलेले पिसत असून यथ ठिकाणी प्रशांत माळगे हा पडलेला असल्यास फियरिनिने पंचायतमहा सभेतले आहे. सफर रक्त पडलेल्या ठिकाण पु पासून पश्चीमेस २१ फुट अंतरावर रोडचे पुर्व बाजूस प्रशांत माळगे याची शेडा कंपनीची साईन काक्या वेगळी नंबर मारलेली मोटार सायकल पुर्वेकडे तोंड करून उजवे अडगंवावर पडलेली पिसत आहे. ती रक्त पडलेल्या ठिकाणापासून थोरत गेल्यास रोडवर निशाण पिसत आहेत. सफर मोटार सायकलची पाहणी करता सफर मोटार सायकलचे उजवे साईडचे गार्ड पासून वाकलेले पिसत आहे. फुटरेस्ट, साईडवॉलस व हॅण्डल वासलेले पिसत आहे. सफर मो. सा. ये अंदाजे ४००/- ते १०००/- रुपयस्ये नुकसान झालेले पिसत आहे. त्यानंतर प्रशांत माळगे पडलेल्या ठिकाणापासून उत्तरेस ४१ फुट अंतरावर रोडचे पुर्व बाजूस मो. सा. क्र. MH26AW5461 ही पुर्वेकडे तोंड करून उजवे अडगंवावर पडलेली असून सफर मो. सा. ही ६१ फुट बासत गेलेली रोडवर निशाणी पिसत आहे. सफर मो. सा. पासून दक्षिणेस ०४ फुट अंतरावर दुटक असलेल्या पांढरे पटिये पश्चीमेस १० फुट अंतरावर रक्त पडलेले पिसत असून या ठिकाणी सफर मो. सा. वरील दोन्ही इसम पडलेले होते असे फियरिनि संगत आहे. सफर मो. सा. ही पाहणी करता मो. सा. ये ३ गार्ड फुडून ठावळी आहे. वसण्याची सिट जिबून वाजून पडलेली आहे. वॉक करव, उजवे साईडचे डॅडकेटर, उजवे बाजूचा साईड वॉल वुटलेले पिसत आहे व उजवे बाजूचा गार्ड पासून वाकलेले पिसत आहे. तसेच सफर मो. सा. ये फुटरेस्ट उजव्या बाजूचे हॅण्डल वासलेले पिसत आहे. सफर मो. सा. अंदाजे ५०००/- ते ६०००/- रु नुकसान पिसत आहे. सफर धटनास्थळावरून दोन्ही मो. सा. कुठल्यास्ये तपासकांनी मा. १२० आसंथे तांत्रिक तपासणी कामी घेवुन पो. स्टेशन हेवण्यात आले आहेत.

सफर धटनास्थळाची चक्र. लिपि पाहता पुर्वेस लतीफ काशी हा हंगगाव सधे शेताजवळ पश्चीमेस रोड व त्यापलीकडे ब्रह्मासनाथ कोठ्याकडे सधे शेता आहे. दक्षिणेस वर कडे जाणावा रोड आहे व उत्तरेस हंगगाव कडे जाणावा रोड आहे. सफर ठिकाणस्ये अक्षीय १८.३५०८०२५ व रेखांश ७७.५३७३४७७ असा आहे. सफरथा धटनास्थळ पंचनामा आशी दि. १५/०६/१७ शेती १०/३०वा. सुरु करुन ११/१५वा. संपुष्टात आहे.

4/2/21

9. घटनेच्या ठिकाणाचा नकाशा - Sketch/Map of the place of occurrence :-

श्रीगणेशाय नमः
श्रीगणेशाय कोटवाक
श्रीगणेशाय



कमिष्ण कार्यालयी घांये शिव

10. घटनेच्या ठिकाणाचा नकाशा तयार केला का? - Whether the Sketch/Map created by the Investigator

11. घटनेच्या ठिकाणाचा फोटो काढला का? - Whether Photograph is taken? If yes, Name & address of Photographer

12. तपासकांनी घटनेच्या ठिकाणातून कोणत्या कोणत्या साक्ष्ये (साक्ष्ये) घेतली आहेत? (साक्ष्ये घेतल्या असल्यास त्यांचा काढणाराचे नाव) Description of physical evidence from the scene of crime for the property recover & realized for the purpose of investigation (Attach separate sheet if require)

13. घटनास्थळाला भेट दिल्याची तारीख व वेळ - Date and Time of visit to the place of occurrence :

दिनांक 15/06/2021 ते 10:30 ते 11:15 पर्यंत
Date Time to

(i) साक्ष्याचे नाव व स्वाक्षरी
Witness : Name & Sign मनिती भुर्जगाव गायकवाड वय - 30 वर्ष
Address व्यवसाय - शिक्षण शा. होंगाव ता. वेंगळूर.

(ii) दुसरे साक्ष्याचे नाव व स्वाक्षरी
Witness : Name & Sign अभित मनिती चव्हाण वय - 24 वर्ष
Address व्यवसाय - खासगी नोकरी शा. होंगाव ता. वेंगळूर.

घटनेच्या ठिकाणाचा साक्ष्याचा स्वाक्षरी
Sign of accused (if present)

ठिकाण Place श्रीगणेशाय कोटवाक शिवार
दिनांक Date 15/06/2021

Sign of Investigator
Name एन. सि. सुर्यनक
Postoffice पो. वेंगळूर जिल्हा.

IPN (O-127)-9-2008-5,00,000 Bks./4 lvs.--PA4*
G. R., G. D., No. 733/33, dated 16-6-41 and
G. R., H. and L. G. D., No. 733/33, dated 11-12-47,
vide Surgeon General with the Govt. of Maharashtra, Bombay's
Letter No. FRM/1462/19357/1, dated 4-7-62.]

Dispensary
Hospital

Memorandum of a post-mortem examination held at PHC Hanegaon

on the dead body of Prashant Eknath of Village Hanegaon
Malage City

Taluka Deglur

, District Nanded

, by Dr. Akush Deshmukh

I. General Particulars—

1. (a) By whom was the corpse sent ?

PS Mankhel

(b) Name of place from which sent.

PHC Hanegaon

(c) Distance of place from which sent.

200 meters

2. By whom was the corpse brought ?

PC 1003

3. By whom identified ?

Balasaheb Vittaldeo Adarkar

4. The date, hour and minute of its receipt.

15/06/2021 at 0.45 AM

(a) The date, hour and minute of beginning post-mortem examination.

15/06/2021 at 4.00 AM

(b) The date, hour and minute of ending post-mortem examination.

15/06/2021 at 5.30 AM

5. Substance of accompanying Report from Police Officer or Magistrate, together with the date of death if known. Supposed cause of death or reason, for examination.

As per police panchnama the probable cause of death is head injury still body sent to know exact cause of death.

6. If not examined at Dispensary or Hospital—

(a) Name of place where examined.

PHC Humeysan

(b) Distance from Dispensary or Hospital—

200 meter

(c) Reason why the body was not sent to the Dispensary or Hospital.

—

F
for inf
Analy

II. External Examination—

7. Sex, apparent age, race or caste.

Male, 38 ys old, Hindu

Description of clothes and of ornaments on the body.

Chocklet coloured underwear

8. Condition of the clothes— Whether wet with water, stained with blood or soiled with vomit or foecal matter.

—

9. Special marks on the skin such as scars, tattooing etc., any malformations peculiarities, or other marks of identification. State of the teeth.

—

In newly born infants, the length and (if possible), the weight of the body to be recorded together with the state of the hair, nails and umbilical cord, its length, whether placenta is attached or not, if present, its size and condition.

—

10. **Condition of body**—
Whether well-nourished, thin
or emaciated, warm or cold.

well nourished, thick, cold

11. **Rigor Mortis**—Well-marked,
slight or absent; whether
present in the whole body or
part only.

Absent

12. Extent and signs of decom-
position, presence post-
mortem lividity of buttocks,
loins, back and thighs or any
other part. Whether bullae
present and the nature of
their contained fluid.
Condition of the cuticle.

No signs of decomposition

13. **Features**—Whether natural
or swollen, state of eyes,
position of tongue; nature of
fluid (if any) oozing from
mouth, nostrils or ears.

Eyes closed
Tongue in mouth cavity
Blood oozing from both nostrils
Blood oozing from ear

14. **Condition of skin**—Marks
of blood etc. In suspected
drowning the presence or
absence of outes anserina
to be noted.

15. Injuries to external genitals.
Indication of purging.

No injury to external genitals

16. **Position of limbs—**

Especially of arms and of fingers in suspected drowning the presence or absence of sand or earth within the nails or on the skin of hands and feet.

Arms extended

17. **Surface wounds and injuries—**Their nature, position, dimensions (measured) and directions to be accurately stated—their probable age and causes to be noted.

- Scratch abrasion on lumbosacral region
5cm x 6cm x 1/2cm oval in shape
margin everted Age less than 24 hrs
- Avulsion on Lt little toe 2cm x 2cm in
in oval in shape margin Age less than 24 hrs
- Contusion on occiput 3cm x 4cm x 1cm
in size oval in shape margin inverted
Age less than 24 hrs

If bruises be present what is the condition of the subcutaneous tissues?

(N.B.—(When injuries are numerous and cannot be mentioned within the space available they should be mentioned on a separate paper which should be signed).

18. Other injuries discovered by external examination or palpation as fractures etc.

- # on Lt fronto-parietal region
- # on occipital region

- (a) Can you say definitely that the injuries shown against serial Nos. 17 and 18 are ante mortem injuries?

- Yes Anemortem

III. Internal Examination—

19. Head—

(i) Injuries under the scalp, their nature.

Multiple ^{laceration} ~~contusion~~ on both parietal regions and occipital regions

(ii) **Skull**—Vault and base—describe fractures, their sites, dimensions, directions, etc.

- Depressed fracture on Lt parietal region
14cm x 1/2cm x 1cm in size maxillary
involved and age less than 24 hrs

(iii) **Brain**—The appearance of its coverings, size, weight and general condition of the organ itself and any abnormality found in its examination to be carefully noted (weight M. 3 grams F. 2.75 grams).

Congested and lacerated

20. Thorax—

(a) Walls, ribs, cartilages

Intact, congested

(b) Pleura

Intact, congested

(c) Larynx, Trachea and Bronchi.

Congested

(d) Right Lung

Congested

(e) Left Lung

Congested

(f) Pericardium

Congested

(g) Heart with weight

Empty

(h) Large vessels

Empty

21. Abdomen—

- 15. Inj Intest, congested
In Peritoneum congested
Cavity congested
- 16. I Bucal Cavity, teeth, tongue
E and Pharynx. congested, $\frac{8}{8} / \frac{8}{8}$, tongue in mouth
C Desophagus cavity, ~~the~~ pharynx congested
Stomach and its contents Empty
- 17. Small intestine and its contents. Contains semidigested food material
Large intestine and its contents. Contains fecal matter
Liver (with weight) and gall bladder. congested
Pancreas and Suprenals —
Spleen with weight congested
Kidneys with weight congested
Bladder Empty
Organs of generations —

Additional remarks with where possible, medical officer's deduction from the state of the contents of the stomach as to time of death and last meal.


State which viscera (if any) have been retained for chemical examination and also quote the numbers on the bottles containing the same.

*Spine and Spinal Cord—

pensary
ipitalOpinion as to the cause
probable cause of death.

As per my opinion to cause of death is
cardio-respiratory failure due to hypovolumic shock due
to head injury.

Dated 15/06/2020



(Signature)

Dr. Akash Deshmukh

*The Spinal Cord need not be examined unless there are any indications of disease. Strychnia poisoning or injury.
Note—The report must be written and signed immediately after the examination. तालुका आरोग्य अधिकारी
 despatch a duplicate copy to the Civil Surgeon of their district for record in his office. ता.देगलूर जि.नांदेड
 Great care should be taken not to cut the viscera before they have been inspected *in situ*.

4

8

No.

200

Place Dispensary
Civil Hospital

200

Forwarded to the Police Sub-Inspector

for information with reference to his No.

of

200

2. Viscera has been preserved. It may please be stated **Immediately** whether examination by the Chemical Analyser is necessary or it is to be destroyed.

Civil Surgeon or M. M. S. Officer

Copy forwarded with compliments to the Civil Surgeon,

for information.

M. M. S. Officer

Seen and examined by the Civil Surgeon,

200

on

Remarks of the Civil Surgeon,

(if any)

Civil Surgeon

Memorandum of a post-mortem examination held at

SON Degloor

Dispensary
Hospital

on the dead body of Kandiba Madhavas
Ruphar, 45yr City

Village Karadkhed.

Taluka Degloor

District Nanded, by P. C. Gajjawa

[M.C. NO - 981]

I. General Particulars—

1. (a) By whom was the
corpse sent ?

P. C. Shaikh Fakir - P.S. Degloor

(b) Name of place from
which sent.

near Kahala (~~to~~ margin MMH
Road)

(c) Distance of place
from which sent.

around 10 km.

2. By whom was the corpse
brought ?

3. By whom identified ?

Kandiba Madhavas Ruphar, 45yr
Mo Karadkhed.

4. The date, hour and minute
of its receipt.

At 15/6/21 (morning).

(a) The date, hour and
minute of beginning
post-mortem exami-
nation.

At 15/6/21 12.00 PM

(b) The date, hour and
minute of ending
post-mortem exami-
nation.

At 15/6/21 1.00 PM

5. Substance of accompa-
nying Report from Police
Officer or Magistrate,
together with the date of
death if known. Supposed
cause of death or reason,
for examination.

6. If not examined at Dispensary or Hospital—

(a) Name of place where examined.

(b) Distance from Dispensary or Hospital—

(c) Reason why the body was not sent to the Dispensary or Hospital.

for it

Ana

II. External Examination—

7. Sex, apparent age, race or caste.

male, 45W

Description of clothes and of ornaments on the body.

white lining shirt
- Banana white colored
- grey underwear
- blue pants

8. Condition of the clothes— Whether wet with water, stained with blood or soiled with vomit or fecal matter.

skin wet with blood

9. Special marks on the skin such as scars, tattooing etc., any malformations peculiarities, or other marks of identification. State of the teeth.

Teeth - Intact

In newly born infants, the length and (if possible), the weight of the body to be recorded together with the state of the hair, nails and umbilical cord, its length, whether placenta is attached or not, if present, its size and condition.

10. **Condition of body**—Whether well-nourished, thin or emaciated, warm or cold.

— well nourished, Cold.

11. **Rigor Mortis**—Well-marked, slight or absent; whether present in the whole body or part only.

— Slight present —

12. Extent and signs of decomposition, presence post-mortem lividity of buttocks, loins, back and thighs or any other part. Whether bullae present and the nature of their contained fluid. Condition of the cuticle.

— no sign of decomposition

13. **Features**—Whether natural or swollen, state of eyes, position of tongue: nature of fluid (if any) oozing from mouth, nostrils or ears.

• Eyes - closed

• Tongue inside mouth

14. **Condition of skin**—Marks of blood etc. In suspected drowning the presence or absence of cutis anserina to be noted.

15. Injuries to external genitals.
Indication of purging.

— no injury to external genital.

for i

16. **Position of limbs**—
Especially of arms and
of fingers in suspected
drowning the presence or
absence of sand or earth
within the nails or on the
skin of hands and feet.

Abrasions over both hands and
both knees & (R) feet.

Ana

17. **Surface wounds and
injuries**—Their nature, position,
dimensions (measured)
and directions to be
accurately stated—their
probable age and causes
to be noted.

CLW over Right temple —
(2.5cm x 0.5cm x 1cm) temporal region.

If bruises be present what is
the condition of the
subcutaneous tissues ?

(N.B.—(When injuries are
numerous and cannot be
mentioned within the space
available they should be
mentioned on a separate
paper which should be
signed).

18. Other injuries discovered by
external examination or
palpation as fractures etc.

(a) Can you say definitely
that the injuries shown
against serial Nos. 17
and 18 are ante mortem
injuries ?

III. Internal Examination—

19. Head—

(i) Injuries under the scalp, their nature.

Subdural hemorrhage present over parietal temporal region

(ii) Skull—Vault and base—describe fractures, their sites, dimensions, directions, etc.

Depressed ft (fracture) - over parietal temporal region (1/4 inch).

(iii) Brain—The appearance of its coverings, size, weight and general condition of the organ itself and any abnormality found in its examination to be carefully noted (weight M. 3 grams F. 2.75 grams).

Dura lacerated correspondingly to depressed fracture ft, subarachnoid hemorrhage present over parietal temporal region.

20. Thorax—

(a) Walls, ribs, cartilages

— No Injury —

(b) Pleura

— Intact —

(c) Larynx, Trachea and Bronchi.

— Intact —

(d) Right Lung

(e) Left Lung

} Congested & edematous

(f) Pericardium

— Intact —

(g) Heart with weight

(h) Large vessels

} Intact, fluid blood present

(i) Additional remarks.

21. **Abdomen—**

Walls

Peritoneum

Cavity



Buccal Cavity, teeth, tongue and Pharynx.

— AN Foreign body

Esophagus

— Intact

Stomach and its contents

Small intestine and its contents.

Large intestine and its contents.

Abundant 150 mg Semi liquid food particles present.
 Gases & faeces present.

Liver (with weight) and gall bladder.

Pancreas and Suprarenals

Spleen with weight

Kidneys with weight

Bladder

Organs of generations

— NAN —

Additional remarks with where possible, medical officer's deduction from the state of the contents of the stomach as to time of death and last meal.

State which viscera (if any) have been retained for chemical examination and also quote the numbers on the bottles containing the same.

Viscera not preserved for C.A.

22. *Spine and Spinal Cord—

Intact, MR opened.

Opinion as to the cause
probable cause of death.

Cause of death is due to head
injury with depressed parieto-temporal
bone fracture & underlying brain haemorrhage.

(*[Signature]*)
(D. P. C. Gargava)

Dated

200

(Signature)

*The Spinal Cord need not be examined unless there are any indications of disease, Strychnia poisoning or injury.

Note—The report must be written and signed immediately after the examination. Medical Officers will at once despatch a duplicate copy to the Civil Surgeon of their district for record in his office.

Great care should be taken not to cut the viscera before they have been inspected *in situ*.

8

No.

200

Place Dispensary
Civil Hospital

200

Forwarded to the Police Sub-Inspector

for information with reference to his No.

of

200

2. Viscera has been preserved. It may please be stated **Immediately** whether examination by the Chemical Analyser is necessary or it is to be destroyed.

Civil Surgeon or M. M. S. Officer

Copy forwarded with compliments to the Civil Surgeon,

for information.

M. M. S. Officer

Seen and examined by the Civil Surgeon,

on

200

Remarks of the Civil Surgeon,

(if any)

Civil Surgeon