

FORM COMP AA
(sec Rules 253 (c), 254 (c) (iii), 254 (80 255 (1) (iv))
REPORT ABOUT THE MOTOR VEHICLES ACCIDENTS

1	Name of the Police Station	Ardhapur Dist.Nanded
2	CR.NO./TAR No./SDE No.	57/2023 U/S 279,337,338,304(a) of I.P.C
3	Date, Time and Place of the accident.	28/02/2023 at 00.30 hrs Nanded to Hingoli road near Khadkur pati Tq. Ardhapur dist. Nanded.
4	Name of the Injured / Deceased	1)Ram Pralhad Dongre age 50 years r/o Ichagaon tq. Mohol dist. Solapur. 2)Amit Vitthalrao Ghuge age 29 year r/o 3) Sainath Raosaheb Mule age 36 year both r/o Gita nagar Nanded Tq dist. Nanded. and three injured
5	Name of Hospital to Which he/she was removed	Govt. Hospital Nanded / Ardhapur
6	Number of vehicles and type of the vehicle	MH 37 G 9889 Car
7	Name and address of the Driver of the vehicle with particulars or Driving License of the said Driver and the address of the Issuing Authority of the said Driving License. The number of Badge in case of Public Service Vehicle and the address of the Issuing Authority of the said Badge.	Sawpnil Shivajirao Patil age 32 years r/o Naik nagar Nanded Tq dist. Nanded. MH 26 20160001118 RTO Nanded
8	Name and Address of the Owner of the vehicle as it stands on the date of the accident.	Anil Govindrao Dhumal age 30 years r/o Priya lodge Sathe chouk Nanded Tq dist. Nanded.
9	Name and address of the insurance Company with whom the vehicle was insured and the Divisional office of the said insurance Company.	MAGMA HDI General insurance comp ltd.
10	Number of Insurance Policy/ Insurance Certificate and the date of Validity of the insurance Policy/ Insurance Certificate.	P0023200024/4190/101987 18/01/2024
11	Action taken if any and the result there of	An offence has been registered against the accused. After completion of investigation Charge-sheet has been submitted.

Inspector of Police
Police Station Ardhapur
Dist. Nanded (M.S)

FIRST INFORMATION REPORT

(Under Section 154 Cr.P.C.)

प्रथम खबर अहवाल
(कलम १५४ फौजदारी प्रक्रिया संहिता)

1. **District (जिल्हा):** नांदेड

P.S.(ठाणे): अर्धापूर

Year (वर्ष): 2023

FIR No.(प्रथम खबर क्र.): 0057

Date and Time of FIR (प्र. ख. दिनांक आणि वेळ): 28/02/2023 18:45 बजे

S.No. (अ.क्र.)	Acts (अधिनियम)	Sections (कलम)
1	भारतीय दंड संहिता १८६०	२७९
2	भारतीय दंड संहिता १८६०	३३७
3	भारतीय दंड संहिता १८६०	३३८
4	भारतीय दंड संहिता १८६०	304-A

3. (a) **Occurrence of offence (गुन्ह्याची घटना):**

1. **Day(दिवस):** मंगलवार

Date From (दिनांक पासून): 28/02/2023

Time Period (कालावधी): पहर 1

Date To (दिनांक पर्यंत): 28/02/2023

Time From (वेळेपासून): 00:30 बजे

Time To (वेळेपर्यंत): 00:30 बजे

(b) **Information received at P.S. (माहिती मिळालेले पोलीस ठाणे):**

Date (दिनांक): 28/02/2023

Time (वेळ): 18:19 बजे

(c) **General Diary Reference (रोजनामचा संदर्भ)**

Entry No. (नोंद क्र.): 031

Date & Time (दिनांक आणि वेळ): 28/02/2023 18:19 बजे

4. **Type of Information (माहितीचा प्रकार):** लेखी

5. **Place of Occurrence (घटनास्थळ):**

1.(a) **Direction and distance from P.S.(पोलीस ठाण्यापासून दिशा व अंतर):** दक्षिण, 08 किमी

Beat No. (बिट क्र.):

(b) **Address (पत्ता):** भोकर फाटा ते नांदेड जाणारे रोड, बाबा पेट्रोलपंपाचे समोर, दाभड शिवार, अर्धापूर

(c) **In case, outside the limit of this Police Station, then (या पोलीस ठाण्याच्या हद्दीबाहेर असल्यास):**

Name of P.S.(पोलीस ठाण्याचे नाव):

District(State) (जिल्हा(राज्य)):

6. Complainant / Informant (तक्रारदार/माहिती देणारा):

- (a) Name (नाव): दत्तात्रय ज्ञानेश्वर जाधव
(b) Father's/Husband's Name (वडील / पती चे नाव):
(c) Date/Year of Birth (जन्म तारीख/वर्ष): 1991 (d) Nationality (राष्ट्रीयत्व): भारत
(e) UID No. (यु.आय.डी. क्र.):
(f) Passport No. (पारपत्र क्र.): Date of Issue (दिल्याची तारीख):
Place of Issue (दिल्याचे ठिकाण):

(g) Id details (Ration Card, Voter ID Card, Passport, UID No., Driving License, PAN) (ओळखपत्र विवरण - (राशन कार्ड, मतदाता कार्ड, पासपोर्ट, यूआईडी सं., ड्राइविंग लाइसेंस, पॅन कार्ड))

S.No. (अ. क्र.)	Id Type (ओळखपत्राचा प्रकार)	Id Number (ओळखपत्राचा क्रमांक)
1		

(h) Address (पत्ता):

S.No. (अ. क्र.)	Address Type (पत्त्याचा प्रकार)	Address (पत्ता)
1	वर्तमान पत्ता	बेगमपूर, मोहळ, सोलापुर शहर, महाराष्ट्र, भारत
2	स्थायी पत्ता	बेगमपूर, मोहळ, सोलापुर शहर, महाराष्ट्र, भारत

(i) Occupation (व्यवसाय): ट्रक चालक

(j) Phone number (फोन नं.):

Mobile (मोबाइल नं.): 91-9359064799

7. Details of known/suspected/unknown accused with full particulars (माहित असलेल्या /संशयित/अनोळखी आरोपीचा संपूर्ण पत्ता):

S.No. (अ.क्र.)	Name (नाव)	Alias (उर्फनाव)	Relative's Name (मातेवाईकाचे नाव)	Present Address (वर्तमान पत्ता)
1	आय 20 कंपनीची कार MH-37G-9889 चा चालक नाव माहित नाही			1. पत्ता माहित नाही, अर्धापूर, नांदेड, महाराष्ट्र, भारत

8. Reasons for delay in reporting by the complainant/informant (तक्रारदार/माहिती देणा-याकडून तक्रार करण्यातील विलंबाची कारणे):

9. Particulars of properties of interest (संबंधीत मालमत्तेचा तपशील):

S.No. (अ.क्र.)	Property Category (मालमत्ता वर्ग)	Property Type (मालमत्ता प्रकार)	Description (वर्णन)	Value (In Rs/-) (मुल्य (रु. मध्ये))
----------------	-----------------------------------	---------------------------------	---------------------	-------------------------------------

10 Total value of property (In Rs/-) - (चोरीस गेलेल्या मालमत्तेचे एकूण मुल्य (रु. मध्ये)):

11 Inquest Report / U.D. case No., if any (इन्क्वेस्ट अहवाल/ अकस्मात मृत्यू प्रकरण क्र., जर असल्यास):

S.No. (अ. क्र.)	UIDB Number (यु.आय.डी. बी.क्र.)
-----------------	---------------------------------

12 First Information contents (प्रथम खबर हकीकत):

जबाब दिनांक 28/02/2023 मी दत्तात्रय ज्ञानेश्वर जाधव वय 32 वर्षे व्यवसाय चालक रा. बेगमपूर ता. मोहळ जि. सोलापूर मो. नं. 9359064799 रा. अर्धापूर येथे हाजर येवून तक्रारी जबाब लिहून घेण्यास सांगतो की, वरील ठिकाणचा राहणारा असून मी माझे आई वडीलांसह वरील ठिकाणी राहतो व मी गोविंदा शिंगारे रा. माचनूर ता. मंगलवेळा जि. सोलापूर यांचे महिद्रा कंपनीचा टेम्पो क्र. MH-13/CU-4644 वर काम करतो व माझे सोयत सदर टेम्पोवर राम प्रल्हाद डोंगरे वय 50 वर्षे व्यवसाय चालक रा. इन्गाव ता. मोहळ जि. सोलापूर हा पण असून तो पण सदर महिद्रा चालक म्हणून काम करतो. दिनांक 28/02/2023 रोजीचे मध्यरात्री वेळ 00.30 वा.चे सुमारास मी व राम प्रल्हाद डोंगरे असे मिळून राम प्रल्हाद डोंगरे हे चालवित असलेला महिद्रा कंपनीचा टेम्पो क्र. MH-13/CU-4644 मध्ये बसून आमचे

गावाकडे जात असतांना आम्ही मौजे दाभड शिवारातील बाबा पेट्रोलपंपाचे समोरील भोकर फाटा ते नांदेड जाणारे रोडवर खडकुत पाटीचे अलीकडे आलो असता अचानक नांदेड कडून डिव्हायडरचे पलीकडील नांदेड ते भोकर फाटा जाणारे रस्त्यावरून एक कारचे चालकाने त्याचे ताब्यातील कार हि भरधाव वेगात हायगयी व निष्काळजीपणाने चालवून सदरची कार हि डिव्हायडरचे अलीकडे भोकर फाटा ते नांदेड जाणारे रस्त्यावर येवुन आमचे टेम्पोचे चालका कडील दरवाज्यावर जोराची धडक मारली असता राम डोंगरे हा सदर टेम्पोचे समोरील काच फुटून टेम्पोचे बाहेर पडला व त्याचे अंगावरून आमचा टेम्पो गेल्याने त्यास गंभीर दुखापत झाली व त्यावेळेसच आम्ही बसलेल्या टेम्पोच्या डावी कडुन एक कार आली व तिस आमचे टेम्पोची धडक लागल्याने टेम्पो व सदरची कार हि रस्त्याचे डावे बाजुस असणारे मातीच्या भागावरून खाली उतरली त्यावेळेस मी टेम्पो मधुन खाली उतरून पाहिले असता आमचे टेम्पो सोबत रस्त्याचे खाली उतरलेली कार चा क्रमांक हा MH-23/AD-3567 असा असलेला दिसला व त्यामध्ये चार जन जखमी झालेले दिसले व मी त्यांना बाहेर काढले व लागलीच मी आमचे टेम्पोचे चालक नामे राम डोंगरे यांचे कडे जावुन पाहिले असता त्यांचे डोक्यास गंभीर मार लागलेला दिसला व तो वेशुध्द अवस्थेत दिसला व मी लागलीच आमचे टेम्पोस डिव्हायडरचे पलिकडुन अलेली कारचा क्रमांक पाहिला असता तो MH-37/G-9889 असा असल्याचा दिसला. त्यावेळेस मी सदर कारचे जवळ जावुन पाहिले असता सदर कार मधील असलेल्या पैकी तिघे जन हे गंभीर जखमी झालेले दिसले व त्यानंतर तेथे पोलीस आलेले दिसल्याने मी त्याचे सोबत राहुन त्यांना योग्य ती मदत करीत होतो. व सदर कार क्रमांक MH-37/G-9889 मधील एक गंभीर जखमी ईसमास व राम प्रल्हाद डोंगरे यांना पोलीस अम्बुलन्सने सरकारी दवाखाना अर्धापूर येथे घेवुन आलो असता तेथे डक्टरांनी त्यास तपासुन मरण पावल्याचे सांगितले व तेथे पोलीस स्टेशन अर्धापूर येथील पोलीस आले व त्यांनी राम प्रल्हाद डोंगरे याचे प्रेतावर पचनामा भरला व येथील डक्टरांनी पि.एम. केले व पि.एम. केलेले प्रेत आमचे ताब्यात दिलेले. आम्ही त्याचे प्रेत हे पुढील अंत्यविधीसाठी त्याचे गावी पाठविले आहे. तसेच कार क्र. MH-37/G-9889 मधील एक गंभीर जखमी ईसमास स.द.अर्धापूर येथील डक्टरांनी तपासुन मयत झाल्याचे सांगितल्याने त्यांचे नातेवाईकां पैकी अभिमन्यु केंद्रे यांचे कडुन समझले की, सदर मयताचे नाव हे अमीत विठ्ठलराव घुगे वय 29 वर्षे रा.गितानगर नांदेड असे असल्याचे समझले व कार क्र. MH-37/G-9889 मधील ईतर जखमी नामे नाव हे साईनाथ मुळे व स्वप्नील पाटील असे असल्याचे समझले असुन त्यापैकी साईनाथ रावसाहेब मुळे वय 36 वर्षे रा.नाईक नगर, नांदेड हा पण नांदेड येथे मरण पावल्याचे समझले आहे. तरी दिनांक 28/02/2023 रोजी खडकुत पाटीचे अलीकडे अचानक नांदेड कडुन डिव्हायडरचे पलीकडील नांदेड ते भोकर फाटा जाणारे रस्त्यावरून एक आय 20 कंपनीची कार क्र. MH-37/G-9889 चे चालकाने त्याचे ताब्यातील कार हि भरधाव वेगात हायगयी व निष्काळजीपणाने चालवुन मी व सोबत राम प्रल्हाद डोंगरे बसुन जात असलेल्या टेम्पो क्र. MH-13/CU-4644 ला धडक दिल्याने व आमच्या टेम्पो हा महिद्रा कंपनीची कार क्र. MH-23/AD-3567 हिंस धडक लागल्याने सदर अपघाता मध्ये आमचे टेम्पोचा चालक नामे राम प्रल्हाद डोंगरे व कार मधील अमीत विठ्ठलराव घुगे व साईनाथ रावसाहेब मुळे हे मरण पावले असुन ईतर लोक हे जखमी झाले असुन जखमी कोठे आहे हे मला माहिती नाही. व सदर घटनेमध्ये मला पण किरकोळ मार लागला असुन मी उपचार केलेला नाही. व सदर मयताचे मरणास व जखमीचे जखमी होणेस यातील एक आय 20 कंपनीची कार क्र. MH-37/G-9889 चा चालक हा कारणीभूत झाला असुन त्याचेवर कायदेशिर कार्यवाही होणेस विनंती आहे. माझा बरील जबाब माझे सांगणे प्रमाणे संगणकावर टंकलिखित केला त्यांची प्रिंट काढुन मला वाचण्यास दिली ती मी वाचुन पाहिली माझे सांगणे प्रमाणे बरोबर व खरा आहे. समझहा जबाब दिला सही पो.स्टे.अर्धापूर भाग 1 ते 5 गु.र.नं. 57/2023 कलम 279, 337, 338, 304(अ) भा.द.वि. प्रमाणे

1) फिर्दादी :- दत्तात्रय ज्ञानेश्वर जाधव वय 32 वर्षे व्यवसाय चालक रा. बेगमपूर ता. मोहळ जि. सोलापूर मो. नं. 93590647992) आरोपी :- आय 20 कंपनीची कार क्र. MH-37/G-9889 चा चालक नाव माहित नाही. 3) गु.घ.ता.वेळ व ठिकाण :- दि. 28/02/2023 रोजी 00.30 वाजताचे सुमारास बाबा पेट्रोलपंपाचे समोर भोकर फाटा ते नांदेड जाणारे रोडवर खडकुत पाटीचे अलीकडे दाभड शिवार दक्षिणेस 08 कि.मी. 4) मयताचे नाव :- 1) राम प्रल्हाद डोंगरे वय 50 वर्षे व्यवसाय चालक रा. इचगांव ता. मोहळ जि. सोलापूर, 2) अमीत विठ्ठलराव घुगे वय 29 वर्षे रा. गितानगर नांदेड व 3) साईनाथ रावसाहेब मुळे वय 36 वर्षे रा. नाईक नगर, नांदेड 5) दाखल करणार :- स.पो.उप.नि. नंदे पोलीस ठाणे अंमलदार पोलीस स्टेशन अर्धापूर मो. नं. 97657644826) खुलासा - सादर विनंती की, वर नमुद ता. वेळी व ठिकाणी यातील आरोपीने त्याचे ताब्यातील कार क्र. MH-37/G-9889 हि भरधाव वेगात हायगयी व निष्काळजीपणाने चालवुन कार हि डिव्हायडरचे पलीकडे भोकर फाटा ते नांदेड जाणारे रस्त्यावर येवुन टेम्पो क्र. MH-13/CU-4644 ला चालका कडील दरवाज्यावर जोराची धडक दिला. त्यामुळे टेम्पोचा समोरचा काच फुटून टेम्पो चालक बाहेर पडुन तो गंभीर जखमी होवुन मरण पावला आहे. व तसेच टेम्पोच्या डावी कडुन कार क्र. MH-23/AD-3567 हि आली व तिस पण टेम्पोचा धडक लागल्याने कार हि रस्त्याचे डावे बाजुस असणारे मातीच्या भागावरून खाली उतरली त्यामुळे कार मधील चार ईसम जखमी झाले. तसेच आय 20 कंपनीची कार क्र. MH-37/G-9889 मधील अमीत विठ्ठलराव घुगे व साईनाथ रावसाहेब मुळे हे दोघे जण गंभीर जखमी होवुन मरण पावले आहे. व जखमी स्वप्नील पाटील हा गंभीर जखमी झाला आहे व यातील मयताचे मरणास जखमीचे जखमी होणे सदर कार क्र. MH-37/G-9889 चा चालक कारणीभूत झाला आहे. वगैरे मजकुराचे जबाबावरून वर प्रमाणे गुन्हा दाखल करुन मा.पो.नि. साहेब यांच्या आदेशाने पुढील तपास पो.उप.नि. कपील आगलावे यांच्या कडे दिला. मो. नं. 9767777884

13. Action Since the above information reveals commission of offence(s) u/s as mentioned at (केलेली कारवाई: बाब क्र. २ मध्ये नमूद केलेल्या कलमान्वये बरील अहवालावरून अपराध घडल्याचे.) or (किंवा)

(1) Registered the case and took up the investigation: (प्रकरण नोंदविले आणि तपासाचे काम हाती घेतले):

(2) Directed (Name of I.O.) (तपास अधिका-याचे नाव): KAPIL MURLIDHAR AGALAVE Rank (पद): SI (Sub-Inspector)

No.(क्र.): 15011000402KMA to take up the investigation (ला तपास करण्याचे अधिकार दिले) or (किंवा)

(3) Refused investigation due to (ज्या कारणामुळे तपास करण्यास नकार दिला):

or (ज्या कारणामुळे तपास करण्यास नकार दिला)

(4) Transferred to P.S. (गुन्हा दुसरीकडे पाठविला असल्यास त्या पोलीस ठाण्याचे नाव):

District (जिल्हा):

on point of jurisdiction (को क्षेत्राधिकार के कारण हस्तांतरित) .

F.I.R. read over to the complainant / informant, admitted to be correctly recorded and a copy given to the complainant / informant free of cost. (प्रथम खबर तक्रारदाराला/खबरीला वाचून दाखविली, बरोबर नोंदविली असल्यास त्याला मान्य केले आणि तक्रारदाराला/खबरीला खबरीची प्रत मोफत दिली.)

R.O.A.C. (रिपोर्ट ऑफ ऑफीसर):

14. Signature/Thumb impression of the complainant / informant. (तक्रारदाराची/खबर देणा-याची सही/अंगठा):

[Handwritten signature]

15. Date and time of dispatch to the court (न्यायालयात पाठवल्याची तारीख व वेळ):



[Handwritten signature]

ठाणे अमलदार
पोलीस स्टेशन अर्धापूर

Signature of Officer in charge, Police Station (ठाणे प्रभारी अधिका-याची)

Name (नाव): HANUMANTRAO AMRUTRAO

Rank(पद): I (Inspector)

No.(सं.): POBN68665

CRIME DETAILS FORM

घटनास्थळाचा पंचनामा/गुन्ह्याचा तपशील नमुना

१. राज्य-महाराष्ट्र, जिल्हा-नांदेड, पोलीस स्टेशन-अर्धापुर पहीली खबर/कार्यवाही क्रं. ५७/२०२३ दि. २८/०२/२०२३

२. अधिनियम व कलम : आ. हे. वी. २७७, ३३७, ३३८, ३०५ (अ)

३. घटनेचे ठिकाण दाखविण्याचे :-

नांव : दत्तात्रय जाधव वडीलाचे/पतीचे नांव : जागेडवर जाधव
 वय ५२ वर्ष, धर्मा : चाम्पू जात : मोबाईल नंबर : ९३५९०६५७९९
 रा. बेगमपूर तालुका मोहोव जिल्हा सोलापूर राज्य महाराष्ट्र

४. गुन्ह्याचा प्रकार (गुन्ह्याचे सर्व पध्दतीसह) :-

i) प्रधान शिर्ष :- तात्यागीन्य वाहन भरधाव वेगात हल्ला करून व किल्ल्यात जीप
 ii) प्रधान शिर्षचे वर्गीकरण : चाम्पू व ५५५ फ्रेम मंत्राचे मरणाचे मरणाचे व जखमीचे
 iii) पध्दती : जखमी ठोकून डारोवून ठरवणे

iv) वापरलेली वाहणे : कार क्रमांक MH-37-7-9889v) केलेले वेषांतर/केलेली बतावणी : —vi) वापरलेली भाषा/बोली भाषा : —vii) विशेष वैशिष्ट्य-१ : —विशेष वैशिष्ट्य-२ : —विशेष वैशिष्ट्य-३ : —viii) घटनेच्या ठिकाणाचा प्रकार : मो. जे. दाऊद खिबारात मो. जे. फाय ने मो. जे. बाणारे
रोडवर बाबा-पेशवेपुत्रे जे सधोरे खडकुत्रे पारीचे
आलीसुते

ix) अंतर्भूत मालमत्तेचा प्रकार :-

१) — २) —३) — ४) —

५. बळीचा तपशिल (आवश्यक असल्यास स्वतंत्र कागद जोडावा) :-

अ. क्र.	संपूर्ण नांव	जन्म तारीख / वय	लिंग	राष्ट्रीयत्व	धर्म	जाती/ जमाती	व्यवसाय	पत्ता	दुखापत गंभीर/ साधी	साधने/ हत्यार
1.	राम पुर्णंद शेगरे	५० वर्ष	पुरुष	भारतीय			चाळधु	इंचगाव गा. निहाळ	मध्य	अपक्षी
2.	अमीन विठ्ठल धुंग	२५ वर्ष	पुरुष	भारतीय	हिंदू	बंगाली	व्यापार	जि. बोलापुर गा. निहाळ	मध्य	—
3.	साईनाथरावकोट्टे कुळे	३६ वर्ष	पुरुष	भारतीय	हिंदू	मराठी	व्यापार	गा. निहाळ गा. निहाळ	मध्य	—
4.	स्वामी शिवाजी पाटील		पुरुष	भारतीय	हिंदू	मराठी	व्यापार	गा. निहाळ	जखमी	—

६. गुन्ह्याचा हेतु :- ताह्यानीच वाहन भरद्याव वेगान ह मगची व निष्काळजीपणे चालवुन सुवाचे बाह्यास द्यावु देवुन मगनाचे भरणास व जखमीचे जखमी होवस कारणीभूत होव.

७. चोरीच्या/अतंभुत मालमत्तेचा तपशील :-

८. घटनेच्या जागेचे वर्णन :-

सादर विवेकी श्री. आम्ही नमुद सहभा उरवार वोग पंचांग पो. इ.प.नि. के. एम. आगाभात सोनी मोजे दामस शिवातान कोष्टर फाय न गाडे जागादे सोडव (त्रिशूल सिमे ल्या) कारखान्याजवळ वेळापुन होवुन पो. स्ट. अद्यापुर गु. र. न. ५७/२०२३ उरवत २७७ ३३७, ३३३, ३०५ (अ) भा. ह. की. प्रमाणे गुन्हा दाखल झाल्याची माहिती देवुन सादर गुन्हापत्रास धरणावळ पंचनामा उरवगाचा असल्याचा उद्देश उरवुन सादर गुन्हापत्रास धरणावळ पंचनामा उरवुन द्या इशी विवेकी देवुनाक व आम्ही दोन्ही पंच राजी झालेले आमचे व पोलीसांचे समझ जारीस करीया इतने की या प्रमाणे कोडल्यात हरीडन कोडुन की या प्रमाणे उरवुन उरवुन

८. घटनेच्या जागेचे वर्णन (पुढे चालू) :-

सदर अख्यार्थीस घटनास्थळ हेच आहे इतके म्हणून घटनास्थळ दाखविणे. सदर घटनास्थळ पाहता ते मोठे फाय ते मॉडेल जाणारे रोडवरील विशाल सिमेंटचा फ्लॅटची समोरील हाभवे वरील झड्डा. सदर घटनास्थळ हे सिमेंटचा रस्त्यावरील झड्डा सदर घटनास्थळाचे पुर्वील पाहता सदरचा हाभवेचा सिमेंटचा रस्ता झड्डा अख्यार्थीच्या झड्डाच्या पलीकडे रस्त्याचा मार्गाचा आग झड्डा त्यामध्युल्लेखीचा डेपोसिंग आहे व त्यापलीकडे विशाल सिमेंटची फ्लॅटची व इतर विसंग झड्डा पश्चिमेक पाहता सदर हाभवेचा रस्त्याचे मधील रीवाभर व त्यापलीकडे मॉडेल व मोठे फाय जाणारे झड्डाच्या मध्युल्लेखीचा सिमेंटचा रस्ता व त्यापलीकडे सदर हाभवेचा रस्त्याचा मार्गाचा आग व एड बांधकाम इतके रड विसंग आहे व इतिहास नोंद वर जाणाय हाभवेचा सिमेंटचा रस्ता झड्डा उभारले मोठे फाय वरून येणारे हाभवेचा सिमेंटचा रस्ता आहे व सदर रस्त्याचे डिव्हायर मध्ये आगीस आरंभीसिडार आग १०५-३७-७-१११९ हे झड्डा सदर घटनास्थळाचे पुर्वील रस्त्याचे खाली देणा क. म. नं. ३-६५५५ व डार क. म. नं. २३-५१-३५६७ हे विसंग झड्डा सदर घटनास्थळावर डाचचे दुष्ट पाहणे विसंग आहे.

सदर घटनास्थळाची चतुर्विधा पाहता खालीलप्रमाणे पुर्वील - मोठे फाय ते मॉडेल जाणारे सिमेंटचा रस्ता व त्यापलीकडे मार्गाचा आग व त्यापलीकडे विशाल सिमेंटची फ्लॅटची आहे.

पश्चिमेक - हाभवेचा देग रस्त्यामधील रीवाभर व त्यापलीकडे मॉडेल ते मोठे फाय जाणारे हाभवेचा सिमेंटचा रस्ता व त्यापलीकडे सदर हाभवेचा रस्त्याचा मार्गाचा आग व रड आहे.

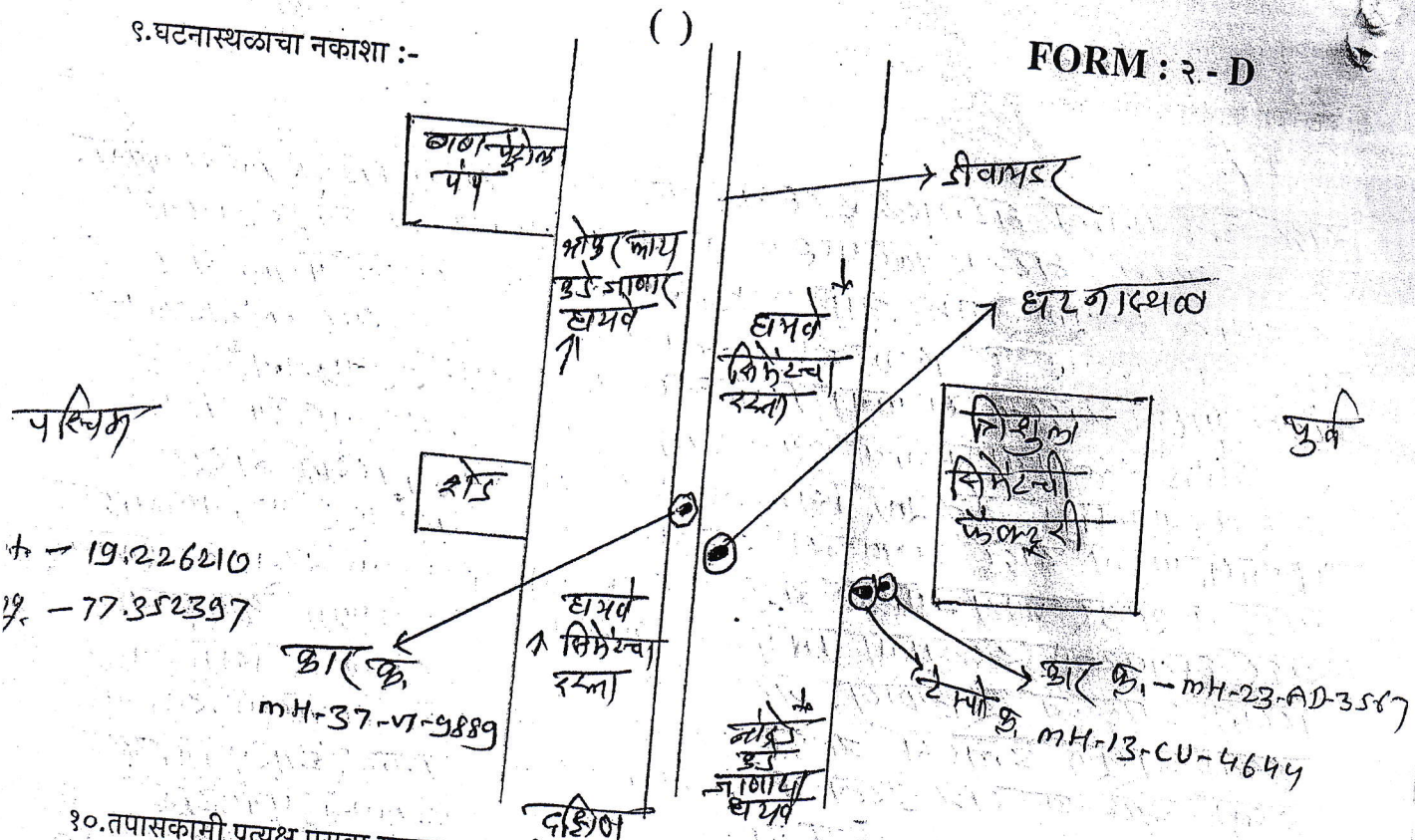
दक्षिणेक - मॉडेल वर जाणारे हाभवेचा सिमेंटचा रस्ता आहे. उभारले - मोठे फाय वरून येणारे हाभवेचा सिमेंटचा रस्ता आहे.

सदरचा घटनास्थळ पंचनाम दिनांक - ०१/०३/२०२३ रोजी वेळ ०७:३० ते ०८:३० वा. चे इतरांग विसंगी पलीकडीलनुसार आम्हा मजदूर देग पंचनाम देणा आम्हाला ते घडून दाखविणा ती वरवर व सत्य आहे.

इतर

९. घटनास्थळाचा नकाशा :-

FORM : २ - D



१०. तपासकामी प्रत्यक्ष पुरावा म्हणुन गुन्ह्याचे जागेवरून मिळविलेल्या / जप्त केलेल्या मालमत्तेच वर्णन :-

११. घटनास्थळ पंचनाम्याची दिनांक ०१/०३/२०२३ वेळ ०७:३० ते ०८:३० वार

१२. पंचाची नावे व संपुर्ण पत्ता आणि सही :-

- १) शेख जहीर शेख रफीक मोहम्मद वगैरे पर वर्षे व्यवसाय कार्यालय ना. दहागगर, अहमदनगर जिल्हा फोन. ९५२३५३६६७
- २) राजीव मिठू शेख वगैरे ३६ वर्षे व्यवसाय कार्यालय ना. माचवडर ना. मांगळू चेबा जि. सोलापूर फोन. ९८९०९२०१८६

दिनांक ०१/०३/२०२३

नावं : ड. रमेश डांगमावे,

पदनाम : पो. इ.प. नि.

पोलीस स्टेशन डाहापूर

Memorandum of a Post-mortem examination held at

Dr. S. C. G. M. C. Nanded

Dispensary
Hospital

On the dead body of Sainath Raoshale of Village Nairnagar
male of City

Taluka Nanded District Nanded by [Dr. R. S. More]
[Dr. Sarosh Kumar P.]

I. General Particulars—

1. (a) By whom was the corpse sent? A. S. P. M. K. Gotam ward,
P. S. Nanded gramina
- (b) Name of place from which sent. Dr. S. C. G. M. C. Nanded.
- (c) Distance of place from which sent.
2. By whom was the corpse brought? P. C. J. R. Thakur, B. No.: 2156
P. S. Nanded gramina.
3. By whom identified?
4. The date, hour and minute of its receipt. 28/02/2023 at 04:15 PM
28/02/2023 at 04:30 PM
- (a) The date, hour and minute of beginning post-mortem examination. 28/02/2023 at 05:30 PM.
- (b) The date, hour and minute of ending post-mortem examination.
5. Substance of accompanying Report from Police Officer or Magistrate, together with the date of death if known. Supposed cause of death or reason for examination.
As per police request and requisition letter, history of road traffic accident on 28/02/2023 at 00:30 hours. For treatment purpose admitted to ward 30 at Dr. S. C. G. M. C. Nanded, and died during treatment, on 28/02/2023 at 14:30 hours, supposed cause of death is Road Traffic accident.

6. If not examined at Dispensary or Hospital—

(a) Name of place where examined

(b) Distance from Dispensary or Hospital—

(c) Reason why the body was not sent to the Dispensary or Hospital—

→ Not applicable.

II. External Examination—

7. Sex, apparent age, race or caste.

36 yrs, Male

Description of clothes and of ornaments on the body.

Bandage applied over right upper limb with blood stains

→ one green color underwear, white vest, blood socker, shorts

8. Condition of the clothes—whether wet with water, stained with blood or soiled with vomit or foecal matter.

clothes are dry intact and handed over to police constable on duty

9. Special marks on the skin such as scars, tattooing etc., any malformations peculiarities, or other marks of identification. State of the teeth.

Identified body teeth - intact.

In newly born infants, the length and (if possible) the weight of the body to be recorded together with the state of the hair, nails and umbilical cord, its length, whether placenta is attached or not, if present, its size and condition.

→ Not applicable.

Average built, cold

Condition of body--
whether well-nourished, thin
or emaciated, warm or cold.

Rigor mortis Absent

11. Rigor Mortis-- Well Marked,
slight or absent; whether
present in the whole body or
part only.

No signs of decomposition,
post mortem lividity present at the
posterior aspect of the body except
perineal areas and not fixed.

12. Extent and signs of decom-
position, presence post-
mortem lividity of buttocks,
loins, back and thighs or any
other part. Whether bullae
present and the nature of
their contained fluid.
Condition of the cuticle.

Facial features -> Natural.

13. Features-- Whether natural
or swollen, state of eyes,
position of tongue, nature of
fluid (if any) oozing from
mouth, nostrils or ears.

Eyes -> Closed
Mouth -> Opened, tongue present in side
mouth
No oozing from nose, mouth, and
ears.

14. Condition of skin-- Marks
of blood etc. In suspected
drowning the presence or
absence of cutis anserina
to be noted.

} Dry.

15. Injuries to external genitals.
Indication of purging.

→ Intact, no injury
→ no purging

16. Position of limbs—
Especially of arms and of
fingers in suspected
drowning the presence or
absence of sand or earth
within the nails or on the
skin of hands and feet.

→ Straight.

17. Surface wounds and
injuries—Their nature, posi-
tion, dimensions (measured)
and direction to be
accurately stated—their
probable age and causes
to be noted.

- ① Sutured wound present on right frontal area 1cm above right eye of size 5cm with 5 suture present in oblique
- ② Abrasion present on frontal area 4cm above left eyebrow of size 8x4cm
- ③ Abrasion present on left zygomatic area of size 5cm x 3cm
- ④ Grazed abrasion present on left shoulder anterior aspect of size 15x13cm directed downwards, red.

If bruises be present what is the condition of the subcutaneous tissues?

- ⑤ Grazed abrasion present on left shoulder anterolateral aspect of size 5x2cm, directed downwards, red.
- ⑥ Contuse grazed abrasion present over left arm, anterolateral aspect of size 14x12cm, red.

(N.B.—(When injuries are numerous and cannot be mentioned within the space available they should be mentioned on a separate paper which should be signed).

- ⑦ Crush injury present over left lower limb extending from left knee lower part posterolateral aspect, upto left foot dorsal aspect, of a size 62x20cm x muscle deep with underlying muscle, vessels, crushed, overline skin

18. Other injuries discovered by external examination or palpation as fractures etc.

- ① Left humerus, closed displaced fracture at mid shaft
- ② Fracture of right humerus

(a) Can You say definitely that the injuries shown against serial Nos. 17 and 18 are ante-mortem injuries?

Yes, Antemortem.

Continuation of column no - (17)

- (8) Grazed abrasion present on right arm, Antelateral aspect lower part of size 13x5 cm, directed medially upward, red.
- (9) Grazed abrasion present on right arm, Antromedial aspect lower part 7cm x 7cm directed medially upward, red.
- (10) Grazed Abrasion present on right front of ^{br} arm, upper part extensor aspect of size 9cm x 13cm, directed downward, red.
- (11) Contusion present over right forearm upper part present at flexor aspect of size 9x5cm, red.
- (12) Abrasion present on right forearm lower part, near wrist of size 5x3 cm.
- (13) Grazed Abrasion present on Abdomen, right side, 14cm lat to umbilicus 10 cm above right Anterior Iliac spine of size 19cm x 12cm directed upward, red.

[Dr. Sarathy Kumar. P]

[Dr. R. S. More]

III. Internal Examination—

19. Head—

(i) Injuries under the scalp, their nature.

under scalp hematoma present over parietooccipital region about 3cm x 2cm.
under scalp contusion present over both parietal region and left parietotemporal region
haemorrhage present in left temporalis muscle.

(ii) Skull— Vault and base— describe fractures, their sites, dimensions, directions, etc.

Intact, no fractures

(iii) Brain— The appearance of its coverings, size, weight and general condition of the organ itself and any abnormality found in its examination to be carefully noted (weight M. 3 grams F. 2.75 grams)

meninges - intact
Brain - congested, patchy subarachnoid haemorrhage present on occipital and left parietotemporal region.
patchy subarachnoid haemorrhage present at right temporoparietal region.

20. Thorax—

(a) Walls, ribs, cartilages

Intact, fracture of 2nd to 5th ribs on left side at mid clavicular level, fracture margin irregular and infiltrated with blood.

(b) Pleura

About 250ml of blood in left pleural cavity

(c) Larynx, Trachea and Bronchi

Intact, no foreign body

(d) Right Lung

(e) Left Lung

Both lungs are congested and oedematous.

(f) Pericardium

Intact

(g) Heart with weight

Intact, Blood and blood clots present

(h) Large Vessels

(i) Additional remarks

N.P.

21. Abdomen

Walls → Intact.

Peritoneum } About 500ml of fluid blood
Cavity }

Buccal Cavity, teeth, tongue and Pharynx. - intact, no foreign body

Oesophagus - Intact

Stomach and its contents → About 80cc greenish fluid, alcohol present, mucosa pale.

Small intestine and its contents. } filled with gases and faeces

Large intestine and its contents. } Laceration present over under surface of 2nd lobe of size 3 x 0.5 x parenchymal deep. at left lobe, 4 x 5 x parenchymal deep. lateral border of right lobe of size 3 x 0.5 x parenchymal deep.

Liver (with weight) and gall bladder. → hemorrhagic at places

Pancreas and Suprarenals → hemorrhagic at places

Spleen with weight } Intact and congested

Kidneys with weight } Intact, empty

Bladder → Intact, empty

Organs of generations → Intact

Additional remarks with where possible, medical officer's deduction from the state of the contents of the stomach as to time of death and last meal. } not commentable

State which viscera (if any) have been retained for chemical examination and also quote the numbers on the bottles containing the same. } viscera not preserved, Blood preserved for chemical analysis in bottle and packed, sealed, labeled, signed and handed over to P.C on duty.

fracture at the level of C6 to T1 vertebra
Proximal vessels displaced, hemorrhage present at
paraspinal muscles.

Opinion as to the cause
probable cause of death.

'Death due to multiple injuries'

Ram

[Dr. R. S. More]
Resident Doctor
Dept. Of Forensic Medicine
Dr. S. C. Govt. Medical College,
Vishnupuri, Nanded-431606

Er

[Dr. Sarath Kumar P.]

Resident Doctor
Dept. Of Forensic Medicine
Dr. S. C. Govt. Medical College,
Vishnupuri, Nanded-431606

Dated

20

(Signature)

*This Spinal Cord need not be examined unless there are any indications of disease. Strychnia poisoning or injury.

Note— The report must be written and signed immediately after the examination. Medical Officers will at once despatch a duplicate copy to the Civil Surgeon of their district for record in his office.

Great care should be taken not to cut the viscera before they have been inspected in situ.

No.

20

Dispensary
Place _____
Civil Hospital

Dr. S. C. G. M. C. Nanded.

Forwarded to the Police Sub-Inspector

P. S. Nanded Gramin

for information with reference to his No.

FMCC/1436/23 of 28/02/2023

Viscera has been preserved. It may please be stated *Immediately* whether examination by the Chemical Analyser is necessary or it is to be destroyed.

[Dr. Sarath Kumar. P.]

Resident Doctor
Dept. Of Forensic Medicine
Dr. S. C. Govt. Medical College.
Vishnupuri, Nanded-431606

[Dr. R. S. More]
Resident Doctor
Dept. Of Forensic Medicine
Civil Surgeon or M. M. S. Officer
Dr. S. C. Govt. Medical College.
Vishnupuri, Nanded-431606

Copy forwarded with compliments to the Civil Surgeon.

for information.

M. M. S. Officer



Seen and examined by the Civil Surgeon.

on

20

Remarks of the Civil Surgeon.

(if any)

Civil Surgeon

SJPN (O-127)-9-2008-5,00,000 Bks./4 lvs.--PA4*
G. R., G. D., No. 733/33, dated 16-6-41 and
G. R., H. and L. G. D., No. 733/33, dated 11-12-47,
vide Surgeon General with the Govt. of Maharashtra, Bombay's
Letter No. FRM/1462/19357/1, dated 4-7-62.]

Am no
28/2/23.

C. M. 670

Memorandum of a post-mortem examination held at

R. H. Andhapur

Dispensary
Hospital

on the dead body of Amit Vithalrao Village of Nanded
Ghage City

Taluka Nanded, District Nanded, by Dr. Mashhad

I. General Particulars—

1. (a) By whom was the corpse sent?

K. S. Aaglaway P.S. Andhapur

(b) Name of place from which sent.

R. H. Andhapur

(c) Distance of place from which sent.

01 km

2. By whom was the corpse brought?

K. S. Aaglaway (PSI)

3. By whom identified?

Abhimanyu. Pandharinath Kendre

4. The date, hour and minute of its receipt.

(a) The date, hour and minute of beginning post-mortem examination.

28/2/23 10.00 AM

(b) The date, hour and minute of ending post-mortem examination.

28/2/23 11.00 AM

5. Substance of accompanying Report from Police Officer or Magistrate, together with the date of death if known. Supposed cause of death or reason, for examination.

As per police inquest

6. If not examined at Dispensary or Hospital—

2

(a) Name of place where examined.

(b) Distance from Dispensary or Hospital—

(c) Reason why the body was not sent to the Dispensary or Hospital.

for it

And

II. External Examination—

7. Sex, apparent age, race or caste.

Description of clothes and of ornaments on the body.

29 year male wearing
Black pant, white shirt, Sandal
Baniyan, cream colour under wear

8. Condition of the clothes—
Whether wet with water, stained with blood or soiled with vomit or foecal matter.

Stain with blood.

9. Special marks on the skin such as scars, tattooing etc., any malformations peculiarities, or other marks of identification.
State of the teeth.

B/m over abdomen.

In newly born infants, the length and (if possible), the weight of the body to be recorded together with the state of the hair, nails and umbilical cord, its length, whether placenta is attached or not, if present, its size and condition.

10. **Condition of body**—Whether well-nourished, thin or emaciated, warm or cold.

Well nourished



11. **Rigor Mortis**—Well-marked, slight or absent; whether present in the whole body or part only.

NOT developed



12. Extent and signs of decomposition, presence post-mortem lividity of buttocks, loins, back and thighs or any other part. Whether bullae present and the nature of their contained fluid. Condition of the cuticle.

NO S/O decomposition.



13. **Features**—Whether natural or swollen, state of eyes, position of tongue : nature of fluid (if any) oozing from mouth, nostrils or ears.

Head. frontal area. completely crushed nose. mouth not visible.



14. **Condition of skin**—Marks of blood etc. In suspected drowning the presence or absence of cutes anserina

No cutes anserina

15. Injuries to external genitals.
Indication of purging.

4
No injury

16. **Position of limbs**—
Especially of arms and
of fingers in suspected
drowning the presence or
absence of sand or earth
within the nails or on the
skin of hands and feet.

Lying on PM Table
in Supine position

17. **Surface wounds and
injuries**—Their nature, posi-
tion, dimensions (measured)
and directions to be
accurately stated—their
probable age and causes
to be noted.

① Crushed head. with Skull
open. with Heubrand's bra
Pneumonia. with all facial
feature. crushed. open

If bruises be present what is
the condition of the
subcutaneous tissues?

② CLW over (L) Hand.

③ Contusion over (L) Shoulder

(N.B.—When injuries are
numerous and cannot be
mentioned within the space
available they should be
mentioned on a separate
paper which should be
signed).

④ Multiple Abrasions on (R)
Forearm and arm.

⑤ Abrasion over chest 3x4

18. Other injuries discovered by
external examination or
palpation as fractures etc.

(L) Humerus

Skull bone # Mandible #

(a) Can you say definitely
that the injuries shown
against serial Nos. 17
and 18 are ante mortem
injuries?

Yes automatically

III. Internal Examination—

19. Head—

(i) Injuries under the scalp, their nature.

Head crushed

(ii) **Skull**—Vault and base—describe fractures, their sites, dimensions, directions, etc.

Head crushed

(iii) **Brain**—The appearance of its coverings, size, weight and general condition of the organ itself and any abnormality found in its examination to be carefully noted (weight M. 3 grams F. 2.75 grams).

Brain severely lacerated, with herniated out from fracture over skull base.

20. Thorax—

(a) Walls, ribs, cartilages

Intact

(b) Pleura

Intact

(c) Larynx, Trachea and Bronchi.

Intact

(d) Right Lung

Congested

(e) Left Lung

Congested

(f) Pericardium

Intact

(g) Heart with weight

Intact

(h) Large vessels

Intact

21. Abdomen—

Walls	Intact
Peritoneum	Intact
Cavity	norm.
Buccal Cavity, teeth, tongue and Pharynx.	Face crushed. & injured
Esophagus	Intact
Stomach and its contents	Contain undigested food with 100 to 140 ml of liquid.
Small intestine and its contents.	} gaseous & fecal matter
Large intestine and its contents.	
Liver (with weight) and gall bladder.	Congested
Pancreas and Suprarenals	Congested
Spleen with weight	Congested
Kidneys with weight	Congested
Bladder	Empty
Organs of generations	Intact

Additional remarks with where possible, medical officer's deduction from the state of the contents of the stomach as to time of death and last meal.

State which viscera (if any) have been retained for chemical examination and also quote the numbers on the bottles containing the same.

22. *Spine and Spinal Cord—

7

Opinion as to the cause
probable cause of death.

Death due to Head Injury

Shah
28/2/23
बसकीय अधिकारी
राजीव अस्पताल मुंबई, जि. मुंबई

Dated

200

(Signature)

*The Spinal Cord need not be examined unless there are any indications of disease, Strychnia poisoning or injury.

Note—The report must be written and signed immediately after the examination. Medical Officers will at once despatch a duplicate copy to the Civil Surgeon of their district for record in his office.

Great care should be taken not to cut the viscera before they have been inspected *in situ*.

PM NO - 4/24
28/2/23

C M 676

CIPN (O-127)-9-2008-5,00,000 Bks./4 lvs.-PA4*
G. R., G. D., No. 733/33, dated 16-6-41 and
G. R., H. and L. G. D., No. 733/33, dated 11-12-47,
vide Surgeon General with the Govt. of Maharashtra, Bombay's
Letter No. FRM/1462/19357/1, dated 4-7-62.]

Memorandum of a post-mortem examination held at R.H. Andhapur

Dispensary
Hospital

on the dead body of Ram Pralad of Village Inchgaon
Dongre City Tq. Komati

Taluka Solapur, District Solapur, by

Dr. Mo Shaked.

I. General Particulars—

1. (a) By whom was the corpse sent?

P.S. Andhapur

(b) Name of place from which sent.

R.H. Andhapur

(c) Distance of place from which sent.

0 km

2. By whom was the corpse brought?

K. S. Aagtaray. PSI

3. By whom identified?

Shrikrishn Pralad Dongre

4. The date, hour and minute of its receipt.

(a) The date, hour and minute of beginning post-mortem examination.

28/02/2023 11.00 AM

(b) The date, hour and minute of ending post-mortem examination.

28/02/2023 12.00 PM

5. Substance of accompanying Report from Police Officer or Magistrate, together with the date of death if known. Supposed cause of death or reason, for examination

As per police inquest

6. If not examined at Dispensary or Hospital—

(a) Name of place where examined.

(b) Distance from Dispensary or Hospital—

(c) Reason why the body was not sent to the Dispensary or Hospital.

for it
And



II. External Examination—

7. Sex, apparent age, race or caste.

50 year male
wearing Banyan, blue pant

Description of clothes and of ornaments on the body.

8. Condition of the clothes— Whether wet with water, stained with blood or soiled with vomit or foecal matter.

Stain in blood & mud.

9. Special marks on the skin such as scars, tattooing etc., any malformations peculiarities, or other marks of identification. State of the teeth.

P/m over chest

In newly born infants, the length and (if possible), the weight of the body to be recorded together with the state of the hair, nails and umbilical cord, its length, whether placenta is attached or not, if present, its size and condition.

10. **Condition of body**—Whether well-nourished, thin or emaciated, warm or cold.

Well nourished.

11. **Rigor Mortis**—Well-marked, slight or absent; whether present in the whole body or part only.

not develop

12. **Extent and signs of decomposition**, presence post-mortem lividity of buttocks, loins, back and thighs or any other part. Whether bullae present and the nature of their contained fluid. Condition of the cuticle.

no decomposition

13. **Features**—Whether natural or swollen, state of eyes, position of tongue; nature of fluid (if any) oozing from mouth, nostrils or ears.

Eyes. Closed.
nose. - Nasal Bleeding
mouth - Close. Tongue inside

14. **Condition of skin**—Marks of blood etc. In suspected drowning the presence or absence of cutes anserina to be noted.

no cutes anserina

15. Injuries to external genitals.
Indication of purging.

Intact

16. **Position of limbs**—
Especially of arms and
of fingers in suspected
drowning the presence or
absence of sand or earth
within the nails or on the
skin of hands and feet.

Lying supine on PM Table

17. **Surface wounds and
injuries**—Their nature, posi-
tion, dimensions (measured)
and directions to be
accurately stated—their
probable age and causes
to be noted.

If bruises be present what is
the condition of the
subcutaneous tissues?

(N.B.—When injuries are
numerous and cannot be
mentioned within the space
available they should be
mentioned on a separate
paper which should be
signed).

① Abrasion over (R) Abdomen 3

② Crush Injury (R) Elbow with
injury to vascular artery

③ CLW over (R) Parietal area 3x4

④ CLW over (L) Parietal area 4

⑤ CLW over Submental area 3x4

⑥ Abrasion (L) shoulder 6x10
cm.

⑦ Abrasion over Back (L) 5th
4x6cm

18. Other injuries discovered by
external examination or
palpation as fractures etc.

Fracture of (L) Humerus,

(R) Radius/ulna, # mandible

Skull Parietal

(a) Can you say definitely
that the injuries shown
against serial Nos. 17
and 18 are ante mortem
injuries?

yes antemortem

III. Internal Examination—

19. Head—

(i) Injuries under the scalp, their nature.

CLW over Parietal an bilaterally

(ii) Skull—Vault and base—describe fractures, their sites, dimensions, directions, etc.

Parietal bone #

(iii) Brain—The appearance of its coverings, size, weight and general condition of the organ itself and any abnormality found in its examination to be carefully noted (weight M. 3 grams F. 2.75 grams).

Intracranial bleed.

20. Thorax—

(a) Walls, ribs, cartilages

(RT) Spine Ribs. contused #

(b) Pleura

(RT) Hemorrhage,

(c) Larynx, Trachea and Bronchi.

Intact.

(d) Right Lung

Congested.

(e) Left Lung

Congested

(f) Pericardium

Intact

(g) Heart with weight

Intact

(h) Large vessels

(RT) Brachialis artery rupture.

21. Abdomen—

Walls

Intact

Peritoneum

Contain 2-3 liter of blood

Cavity

Buccal Cavity, teeth, tongue and Pharynx.

Mandible #

Esophagus

Intact

Stomach and its contents

Undigested food.

Small intestine and its contents.

} gaseous & fecal matter.

Large intestine and its contents.

Liver (with weight) and gall bladder.

lacerated liver. over inferior margins

Pancreas and Suprenals

congested
congested

Spleen with weight

congested

Kidneys with weight

Empty

Bladder

Intact.

Organs of generations

Additional remarks with where possible, medical officer's deduction from the state of the contents of the stomach as to time of death and last meal.

State which viscera (if any) have been retained for chemical examination and also quote the numbers on the bottles containing the same.



2. *Spine and Spinal Cord—

Opinion as to the cause
probable cause of death.

Death due to poly trauma. with.
Head injury with. hemorrhagic shock.

Shah
28/2/23
Dr. M. Shaked.

संश्लेषक अधिकारी
राज्य सरकार, मुंबई, वि. शाखा

Dated

200

(Signature)

*The Spinal Cord need not be examined unless there are any indications of disease, Strychnia poisoning or injury.

Note—The report must be written and signed immediately after the examination. Medical Officers will at once despatch a duplicate copy to the Civil Surgeon of their district for record in his office.

Great care should be taken not to cut the viscera before they have been inspected *in situ*.

MEDICO - LEGAL CERTIFICATE

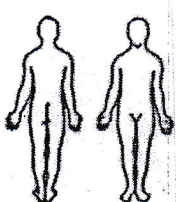
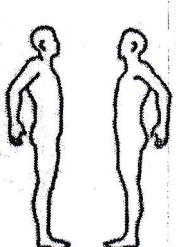

NO.: 28 B/DLP/23	DATE: 28/02/23	CERTIFICATE NO.: 23	DATE: 10/05/23
GOVT. ID:	Name & Address: Jainab Fatema Sayyad		
DOOR/O.P.D.No.: 149/23	Ahemad, At Barkatpura TIPU		
Examination Date: 28/2/23	Time: 2.35 am/pm	Age: 3 yrs	Sex: M <input type="checkbox"/> / F <input checked="" type="checkbox"/>
Sutlat Road, Nanded			


Brought / referred by (Name & Address): By relatives	Identification Marks / L.H.T.I. of the Patient
GOVT. ID:	mole on chest
Relationship: Sign: Time brought in: am/pm	


ACCIDENT / ASSAULT DETAILS - DATE: 28/2/2023 • TIME: 12 to 12.30 AM/PM

Condition on Arrival: G/C Fair / conscious / oriented / Able
Swelling & tenderness over (RT) thigh & (LT)

Details of Injuries/Clinical Features (Nature, Exact Situation, Dimension, Fresh/Healing, Cause of Injury, Age of Injury)

Alleged H/O RTA causing	Site of Injury
- Fracture femur (RT) shaft	
Fracture Humerus shaft (LT)	
- Greivous injury	
Age of Injury: Within 24 hrs.	
Cause of Injury: Alleged H/O RTA causing injury by hand & stony object	

	Signature of M.O.
	Name of M.O. Dr. Devendra Patilwal
	Designation Dr. Devendra Patilwal M.S. (Ortho)

Received : Certificate No.:	Dated: 07/05/23	Reg. No. 65654	Consultant Orthopaedic Surgeon
S.I./Constable's Name: R.S. Nandare	Buckle No. 1074	Signature 	
Police Station Aashapur	Date / /	Time	AM/PM

TO BE PRESERVED FOREVER

MEDICO - LEGAL CERTIFICATE

C.No.: 28/DLP/23 DATE: 28/02/23 CERTIFICATE NO.: 22 DATE: 10/05/23

GOVT. ID: _____ Name & Address: Nahit Begum Sayyad
 INDOOR/O.P.D.No.: 151/23 Ahemad, Nanded
 Examination Date: 28/02/23 Time: 02 am/pm Age: 26 yrs Sex: M / F

Brought / referred by (Name & Address):
 By relatives

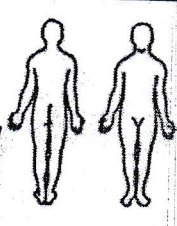
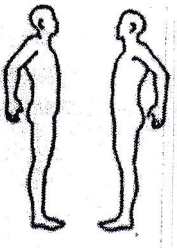

GOVT. ID: _____ Identification Marks / L.H.T.I. of the Patient:
 mole on chest

Relationship: _____ Sign: _____ Time brought in: _____ am/pm

ACCIDENT / ASSAULT DETAILS - DATE: 28/2/2023 • TIME: 12 to 12:10 AM/PM

Condition on Arrival: GIC Fair / conscious / oriented / Able
 Swelling & tenderness over (LT) arm & (RT) Hand

Details of Injuries/Clinical Features (Nature, Exact Situation, Dimension, Fresh/Healing, Cause of Injury, Age of Injury)


Injury Description	Site of Injury
Alleged H/O R.T.A. causing Head injury & Fracture Humerus (LT) & ANC & Fracture P.P. 3rd finger (RH) Hand	
Grievous Injury.	
Age of Injury: Within 24 hrs.	
Cause of Injury: Alleged H/O R.T.A. causing injury by hard & blunt object	

Name of the Institution: _____

Signature of M.O.: _____
 Name of M.O.: Dr. Devendra Paliwal
 Designation: M. Reg. (No) Reg No 65654
 Consultant Orthopaedic Surgeon

Received Certificate No.: _____ Dated: 02/10/2023

S.I./Constable's Name: R.S. Mandade Buckle No. 1074 Signature: _____
 Police Station: Ardhapur Date: / / Time: AM/PM



TO BE PRESERVED FOREVER

