

स्थळ

फिर्याद

दि 26/11/2017

मी सटवाजी व्यंकटी केंद्रे वय 31 वर्ष पो.काँ.279 नेमणूक पो.स्टे.विमानतळ नांदेड सरकार तर्फे फिर्यादी होवुन फिर्याद देतो की, मी पो.स्टे.विमानतळ येथे दि.05/10/2017 पासुन पो.काँ.म्हणुन नेमणूकीस असुन कार्यरत आहे.

दि. 25/11/2017 रोजी 20.00 ते दि 26/11/2017 रोजीचे 08.00 वाजेपावेतो दरम्यान माझी ड्युटी बिट मार्शल 3 चे पोहेकाँ 1226 वाघमारे सोबत ड्युटीवर हजर असंताना 21.30 वाजता कंट्रोलने WT वर कॉल देवुन कळवले की DMR ऑफीस समोर अपघात झाला आहे तेथे लवकर जा असे कळवल्याने मी व पोहेकाँ 1226 वाघमारे असे अपघाताच्या ठिकाणी रवाना होवुन तेथे पोहचलो असंता तेथे एक ईसम वय अंदाजे 22 ते 25 वर्षाचा जखमी अवस्थेत शिवमंदीर कडुन सागंवीकडे जाणा-या बाजुने DMR ऑफीस गेट नं.3 समोरील रोडवर पडलेला दिसला त्याच्या दोन्ही पायावर व कमरेच्या खाली गंभीर जखमा झालेल्या अवस्थेत पडला होता तेव्हा आम्ही 108 अंबुलंसला कॉल केला अंबुलंस येण्यास वेळ लागत असल्याने व सदरचा ईसम गंभीर जखमी असल्याने आम्ही रोडवर जाणारा ऑटो क्रं.MH -26-N-3258 यास थांबुन सदर जखमीस आम्ही व नागरीकांनी अँटोमध्ये टाकुन शासकीय दवाखाना विष्णुपुरी नांदेड येथे त्यास 22.30 वाजता शरीक केले जखमी ईसमाच्या खिशांमध्ये कोणतेही ओळखपत्र मिळुन आले नाही व त्यानंतर आम्ही पोस्टेला परत आलो . आम्ही शरीक केलेला जखमी ईसम मयत झाल्याचे MLC प्राप्त झाली आहे.

तरी यातील अज्ञात ईसमास दि.25/11/2017 रोजी 21.15.ते 21.30 वाजताचे सुमारास DMR ऑफीस समोरील रोडवर अज्ञात वाहन चालकाने त्याचे ताब्यातील वाहन हयगय व निष्काळजीपणे भरधाव वेगात चालवुन अज्ञात ईसमास धडक देवुन त्याचे मरणास कारणीभूत झाला म्हणुन माझी अज्ञात वाहन चालकाविरुद्ध कलम 279,304 A भादवी प्रमाणे कायदेशीर फिर्याद आहे .

दि. 26/11/2017 रोजी
वेळ 05:16 वा. स्टे. अ. 0994
गुरन 350/17 कलम 279,
304 (अ) भादवी प्रमाणे
मा.पो.नि. साहेबांचे शाखेसोबत
दाखळ करुन पुढील तपास
कामी सपोनि/श्री मधू सा.
मांचेकडे दिणे आहे

ही फिर्याद दिली सही

Srini
pc 279

MP 748
पोलीस ठाणे अंमलदार
पो. स्टे. विमानतळ, नांदेड

FORM COMP AA

(sec Rules 253 (c)] 254 (c) (iii), 254 (80 255 (1) (iv))

REPORT ABOUT THE MOTOR VEHICLES ACCIDENTS

1	Name of the Police Station	Vimantal
2	CR.NO./TAR No./SDE No.	350/2017 U/s 279, 304(A) IPC
3	Date, Time and Place of the accident.	25/11/2017 at 21.30 hrs. DMR Office Sangvi Road Nanded
4	Name of the Injured / Deceased	Vishal Uttam Ban age 29 year R/o. Lokvihar Colony Wadi (BK) Nanded
5	Name of Hospital to Which he/she was removed	Govt. Hospital Nanded
6	Number of vehicles and type of the vehicle	MH-26-AK-7610 Jeep
7	Name and address of the Driver of the vehicle with particulars or Driving License of the said Driver and the address of the Issuing Authority of the said Driving License. The number of Badge in case of Public Service Vehicle and the address of the Issuing Authority of the said Badge.	Bamanaji Bhujangrao More age 30 year R/o. Barsgaopn Tq. Ardhapur Dit. Nanded. MH-26- 201400002872 R.T.O. Nanded
8	Name and Address of the Owner of the vehicle as it stands on the date of the accident.	Shaikh Wajit Shaikh Chotemiya R/o. Bhokar Dist. Nanded
9	Name and address of the insurance Company with whom the vehicle was insured and the Divisional office of the said insurance Company.	The New India Insurance Company Ltd. Nanded
10	Number of Insurance Policy/Insurance Certificate and the date of Validity of the insurance Policy/Insurance Certificate.	14010331160100011918 07/12/2017
11	Action taken if any and the result there of	An offence has been registered against the accused. After completion of investigation Charge-sheet has been submitted.

Inspector of Police
Police Station Vimantal

शा.मु.औ.- (के) ७८

N.C.R.B.

I.I.F.-II

घटनास्थळ पचनामा/गुन्ह्याच्या तपाशलाचा नमुना

CRIME DETAILS FORM

1. राज्य महाराष्ट्र जिल्हा नांदेड पोलीस ठाणे विमानतळ वर्ष २०१७ पहिली खबर क्र. ३५० दिनांक २६/११/०१७
State District P.Stn. year FIR No. Date

2. अधिनियम व कलमे
Acts and Sections ३७९, ३०४ (अ) भा.द.वि.

3. A) घटनेचे ठिकाण दाखविणाऱ्याचे नाव पत्ता :-

Place of occurrence shown by :

नाव सलमाना उर्फ पित्याचे / पतीचे नाव अशोक उर्फ, जोड/२७९
Father's/ Husband's Name

पत्ता :- घर नं. गल्ली रस्त्याचे नाव. जवळचे प्रसिध्द ठिकाण

Address :- House No. Ward Name of Road Nearest identifiable place

गाव पोष्ट तालुका जिल्हा राज्य
Village Post Taluka Dist नांदेड State महाराष्ट्र

B) घटनास्थळाचा पत्ता :- घर नं. D.M.R कोमलु गेट नं. ३ समोर गल्ली रस्त्याचे नाव. जवळचे प्रसिध्द ठिकाण

Address :- House No. Ward Name of Road Nearest identifiable place

गाव पोष्ट पोलीस ठाण तालुका जिल्हा राज्य
Village Post P. Stn. विमानतळ नांदेड Dist नांदेड State महाराष्ट्र

4. गुन्ह्याचा प्रकार गुन्ह्याच्या सर्व पध्दतीसह

Type of Crime :

(i) गुन्ह्याचे मुख्य शिर्ष/मथळा अपराध (ii) गुन्ह्याचे मुख्यशिर्षचे वर्गीकरण गौण शिर्ष/मथळा
Crime Major Head Crime Minor Head

(iii) गुन्हा करण्याची पध्दत १. हथकाशी व तिलाक प्रयोगाने
२. बंदुकाद्वारे वाद्य. चालकिते
३.

(vi) गुन्ह्यात वापरलेली वाहने हत्ती
Language / Dialect used

(vii) विशेष वैशिष्ट्ये १. :-

Special feature -1

विशेष वैशिष्ट्ये २. :-

Special feature -2

विशेष वैशिष्ट्ये ३. :-

Special feature -3

(viii) घटनेच्या ठिकाणाचा प्रकार व ठिकाण (e.g. शासकीय इमारत, शेत, रोड, खाजगी जागा इत्यादी)

Type of place of occurrence त. D.M.R कोमलु गेट नं. ३ समोर, क्रिमिनेंटर ते चंभवि

(viii) अंतर्भूत मालमत्तेचा प्रकार

जागा रोजव

Type of property involved (Major head of the property to be filled):

1) 2)

2) 4)

5) 6)




पंचाच्या सहा. Sign. of Panchas :-

1) 2) तपासीक अंम.ची सही. Sign. of I.O.

घटनेच्या जागेचे वर्णन :- पुढे चालू

Description of the place of occurrence. (Contd.)

साथ घटनास्थळी राहु लीमा पाठण.
 प्रथम - हातले/पैठिके जाणारे लिमेट रीड
 पश्चिम - शिवमंदीराड्डण यंत्रणा लिमेट रीड
 दक्षिण - उल्हास व जाणारे लिमेट रीड
 उत्तरे - D.प.म. सांख्यिकी उपकेंद्र.
 मोठ्याने साथ घटनास्थळी चकलीम रीड
 साथ घटनास्थळ परतून राहु रीड परतून लिमेट रीड
 उगाय कडून सांख्यिकी रीड ली वरील व राहु रीड.

पंचाच्या सहा. Sign. of Panchas :- 1)  2)  त्रिपुरीक अंम.ची संहि. Sign. of I.O. 

५. गुन्ह्यात बळी पडलेल्या/पिडीत व्यक्तीचा तपशिल आवश्यकता वाटल्यास वेगळा कागद जोडावा.
Particulars of the victim(s) (Attach separate sheet, if required)

अ. क्र. SI. No.	पूर्ण नाव Full Name	वडीलांचे/पतीचे नाव Father's/Husband's Name	जन्म दिनांक Date/Year of Birth	लिंग Sex	राष्ट्रियत्व Nationality	धर्म Religion	जाती/जमाती Whether/SC/ST/OBC	धंदा Occupation	पूर्ण पत्ता Address	दुखापत गंभीर/साधी Injury (Grievous/Simple)	कशाने जखमी केले Means of causing injury
1	2	3	4	5	6	7	8	9	10	11	12
	प्रनोबदी बलम	-	१२ नो ९५	पु	-	-	-	-	-	वॉल्वर	छपडात

६. गुन्हा करण्याचा हेतु

Motive of crime

७. चोरीस गेलेल्या / अंतर्भूत मालमत्तेचा तपशिल योग्य वापरवा व सोबत जोडावा

Details of properties stolen/involved (Use appropriate prescribed form(s) and attach)

८. घटनेच्या जागेचे वर्णन :-

Description of the place of occurrence.

आम्ही स.पो.नि. एन.एन.महे, पो.म. विमानतळ यांनी
कॉलम नं. १२ मधील नुकते वेळ सांगत असतो तेव्हाच ठरविले की पो. ठाणे
विमानतळ २५.२.२०१५ क. १७३ उभारले जा. व. वि. मधील किराडी
सल्लागार व्यक्ती कडे, पो. ठा. १७३, पो. ठा. विमानतळ हे कार्य सांगितले व
काय द्यावित्वात त्याच परतगाभा अर्जाद्वारे हापण परत घेतून एका रजि
स्टर कळविलेलेले परत एका रजि. त्याच परतगाभा अर्जातून परत घेतलेले
रजिस्ट्री करी. पो. ठा. १७३, पो. ठा. विमानतळ यांनी ठरविले की, दि. २५.२.२०१५
लागे १२:३० वाजेच्या सुमारास कोणत्याही प्रकारे वाहन वापराने एखाद्या
व विमानतळातील वाहन चालकाने एका कोठ्यात एका वर येऊन १२:३० एका
मागे कोठ्यात एका वर त्याच मध्येच कोठ्यातून मागे लगे जाऊन येऊन
केवळ एका एकाच प्रकारे, त्याच ठिकाळ सांगितले.
सल्लागार एकाच प्रकारे व सांगितले जाणे
किंवा एकाच प्रकारे एकाच ठिकाळ सांगितले जाणे
प्रत्येक वेळी एकाच ठिकाळ सांगितले जाणे
दिवाळी करी. एका ठिकाळ सांगितले जाणे
इतरही एकाच ठिकाळ सांगितले जाणे
एखाद्या एकाच ठिकाळ सांगितले जाणे

पंचाच्या सहा. Sign of Panchas :- 1) 2) तपासीक अंम ची सही. Sign of I.O

MLPM No 1064/17
26-11-17

Memorandum of a post-mortem examination held at DE. SCGMC, Nanded Dispensary Hospital

on the dead body of Unknown male Village of City

Taluka District by DE. M.D. Dake DE. V.R. Wathore

I. General Particulars—

1. (a) By whom was the corpse sent? } A. P. I. N.S. Madhe.
(b) Name of place from which sent. } P.S. Vimantel, Nanded.
(c) Distance of place from which sent. } and body brought from DE. SCGMC, Nanded.

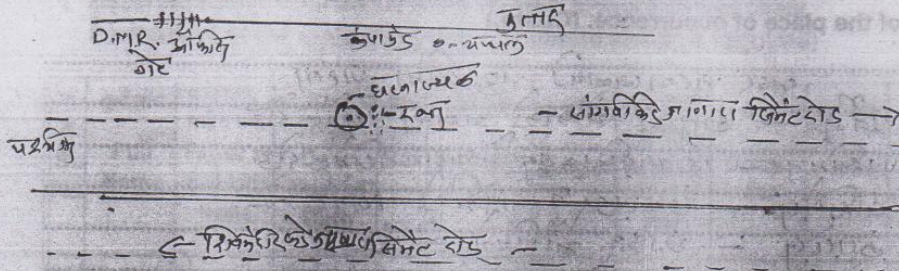
2. By whom was the corpse brought? } P.C. Kendee, B. No. 279
3. By whom identified? } P.S. Vimantel, Nanded.

4. The date, hour and minute of its receipt. } 2.45 a.m.
(a) The date, hour and minute of beginning post-mortem examination. } 10.15 a.m. } 26-11-17
(b) The date, hour and minute of ending post-mortem examination. } 11.15 a.m.

5. Substance of accompanying Report from Police Officer or Magistrate, together with the date of death if known. Supposed cause of death or reason for examination. AS per the Police inquest alleged. Wistost of accident date of death on 25-11-17 during 23.00 hrs

९. घटनेच्या ठिकाणाचा नकाशा :- Sketch / Map of the place of occurrence :-

N.C.R.B.
I.I.F.-II



90. (A) घटनास्थळी फिंगर प्रिंट तज्ञ बोलावले काय / Whether finger print Expert call
(B) घटनास्थळी डॉग स्कॉट बोलावले काय / Whether Dog scode Expert call
(C) घटनास्थळाचा नकाशा ड्राफ्ट्समन / आरोखक यांचे कडून काढला काय ? होय / नाही नाव
Whether the Sketch/Map prepared by draftsman ? Yes/ No
91. घटनास्थळाचे फोटो घेण्यात आले काय ? असल्यास फोटो ग्राफरचे नाव व पत्ता :- होय / नाही नाव
Whether Photograph is taken ? If yes, Name & Address of Photographer Yes/ No
92. तपासकामां प्रत्यक्ष पुरावा म्हणून गुन्ह्याच्या जागेवरून मिळविलेल्या / जप्त केलेल्या मालमत्तेचे वर्णन :- (आवश्यकता वाटल्यास वेगळा कागद जोडावा.)
Description of physical evidence from the scene of crime for the property recovered/seized for the purpose of investigation (Attach sepret sheet if require)

०० = ०० एक चौकरी भूमी व आसपास वाट मळबे आणि तऱ्याची आसपास
इतर मळबे व पत्ता सुवा. लि. सं.

93. घटनास्थळाला भेट दिल्याची/पंचनाम्याची दिनांक व वेळ :-
Date and time of visit to the place of occurrence :

दिनांक २४/11/2017 वेळ ०७:१५ ते ०८:४० पर्यंत
Date Time to

(i) पंचाचे नाव व सही :-

Witness: Name & Sign.

पत्ता :-

Address

(ii) पंचाचे नाव व सही :-

Witness: Name & Sign.

पत्ता :-

Address

आरोपीची सही (हजर असल्यास).....

Sign. of accused (if present)

ठिकाण: Place

दिनांक: Date

तपासीक अंमलदारीची सही

Signature of Investigating Officer

नाव: Name

हददा: Rank

Posting

N.C.R.B.
I.I.F.-II

10. **Condition of body**—Whether well-nourished, thin or emaciated, warm or cold.

Average built, cold

11. **Rigor Mortis**—Well-marked, slight or absent; whether present in the whole body or part only.

Rigor mortis present in all body parts, well marked.

12. **Extent and signs of decomposition**, presence post-mortem lividity of buttocks, loins, back and thighs or any other part. Whether bullae present and the nature of their contained fluid. Condition of the cuticle.

No sign of decomposition. Post-mortem lividity present on posterior aspect of body except pressure areas, fixed.

13. **Features**—Whether natural or swollen, state of eyes, position of tongue; nature of fluid (if any) oozing from mouth, nostrils or ears.

features - natural.
Eyes - closed, cornea hard
partially opened
Mouth - partially opened
Tongue - inside mouth.
No oozing from ears, nose and mouth

14. **Condition of skin**—Marks of blood etc. In suspected drowning the presence or absence of cutis anserina to be noted.

dry, pale

6. If not examined at Dispensary or Hospital—

(a) Name of place where examined.

(b) Distance from Dispensary or Hospital—

(c) Reason why the body was not sent to the Dispensary or Hospital.

Not applicable.

II. External Examination—

7. Sex, apparent age, race or caste.

about 31 years, male, Hindu

Description of clothes and of ornaments on the body.

- blue coloured half sleeve T-shirt
- white coloured banigan.
- tattoo mark on right arm of Idol Ganpati face.

8. Condition of the clothes—

Whether wet with water, stained with blood or soiled with vomit or foecal matter.

D&T, handed over to P.C. on duty

9. Special marks on the skin such as scars, tattooing etc., any malformations peculiarities, or other marks of identification. State of the teeth.

- Identified body
- Teeth - Intact, 16/18

In newly born infants, the length and (if possible), the weight of the body to be recorded together with the state of the hair, nails and umbilical cord, its length, whether placenta is attached or not, if present, its size and condition.

Not applicable.

III. ~~Internal Examination~~

19. **Head**—

- (i) Injuries under the scalp, their nature.
- (ii) **Skull**—Vault and base—describe fractures, their sites, dimensions, directions, etc.

No injury under scalp.

Intact, no fracture

- (iii) **Brain**—The appearance of its coverings, size, weight and general condition of the organ itself and any abnormality found in its examination to be carefully noted (weight M. 3 grams F. 2.75 grams).

Meninges - Intact, congested.

Brain - Pale, oedematous

20. **Thorax**—

- (a) Walls, ribs, cartilages

Intact No fracture

- (b) Pleura

Intact

- (c) Larynx, Trachea and Bronchi.

Intact, no foreign body

- (d) Right Lung
- (e) Left Lung

} Intact, congested

- (f) Pericardium

- Intact

- (g) Heart

} Intact, dark red fluid blood and blood clots present

Nil

15. Injuries to external genitals. ^{face eaten} wound present on shaft of penis and scrotum of size 10cm x 4cm x muscle deep. both testicle protruded out. - No purging.

19.

16. **Position of limbs**— Especially of arms and of fingers in suspected drowning the presence or absence of sand or earth within the nails or on the skin of hands and feet.

straight.

17. **Surface wounds and injuries**— Their nature, position, dimensions (measured) and directions to be accurately stated—their probable age and causes to be noted.

If bruises be present what is the condition of the subcutaneous tissues?

(N.B.—(When injuries are numerous and cannot be mentioned within the space available they should be mentioned on a separate paper which should be signed).

18. Other injuries discovered by external examination or palpation as fractures etc.

No evidence of fracture on palpation

① fracture pelvic bone into multiple pieces, extravasation of blood present at fracture line.

② Grease abrasion present on left thigh upper part lateral aspect inguinal region left side upper and lower part in an area of size 20 x 18 cm, directed medially horizontal, eed.

③ lacerated wound present on right knee medial side and posterior side of size 22cm x 2cm by bone deep and underlying bone fracture, eed.

④ Grease abrasion present on right thigh medial and anterior aspect involving whole mid and lower part directed horizontally downward and medially, eed.

⑤ multiple contused abrasion present on face, left arm anteriorly both hand and left foot of sizes varying from 1cm x 1cm to 3cm x 2cm, eed.

⑥ Grease abrasion present on medial aspect of left thigh upper part of size 10cm x 6cm directed medially horizontal, eed.

⑦ Grease abrasion present on left leg medial and posterior aspect of upper part and medial aspect of thigh knee directed medially downward of size 22cm x 10cm, eed.

→ Yes, ante mortem.

20.

22. *Spine and Spinal Cord—

Intact, not opened.

Opinion as to the cause
probable cause of death.

"Haemorrhagic shock due to
injury to both lower limb, genitals
and pelvic fracture"

[Signature]

(Dr. V. R. Kalthore)

Medicine
Dept. of Forensic Medicine
Dr. S. S. ...
Mumbai

~~M. D. D. D. D.~~

(Dr. M. D. Dake)

Associate Professor
Deptt. of Forensic Medicine
And Toxicology
Government Medical College
N. ...

Dated 26-11-720

(Signature)

*The Spinal Cord need not be examined unless there are any indications of disease, Strychnia poisoning or injury.

Note—The report must be written and signed immediately after the examination. Medical Officers will at once despatch a duplicate copy to the Civil Surgeon of their district for record in his office.

Great care should be taken not to cut the viscera before they have been inspected *in situ*.

21. **Abdomen**---

Walls **Intact.**

Peritoneum **Intact.**

Cavity **No free fluid.**

Buccal Cavity, teeth, tongue and Pharynx. **Intact, No foreign body.**

Esophagus **Intact**

Stomach and its contents **about 800ml semidigested food identified (rice), no abnormal smell perceived, mucosa pale.**

Small intestine and its contents.

Large intestine and its contents.

Partialy loaded with faeces and gases.

Liver (with weight) and gall bladder.

Pancreas and Suprarenals

Spleen with weight

Kidneys with weight

Intact, congested.

Bladder

empty

Organs of generations

Intact

Additional remarks with where possible, medical officer's deduction from the state of the contents of the stomach as to time of death and last meal.

State which viscera (if any) have been retained for chemical examination and also quote the numbers on the bottles containing the same